

Situation professionnelle au 1<sup>er</sup> décembre 2022  
Promotions - Licences professionnelles 2019-2020

MENTION

LOGISTIQUE ET TRANSPORTS INTERNATIONAUX

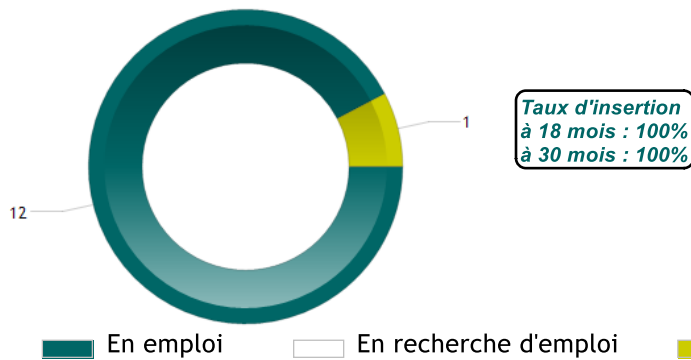
PARCOURS

TRANSPORTS MULTIMODAUX

— DEVENIR DES DIPLÔMÉS —

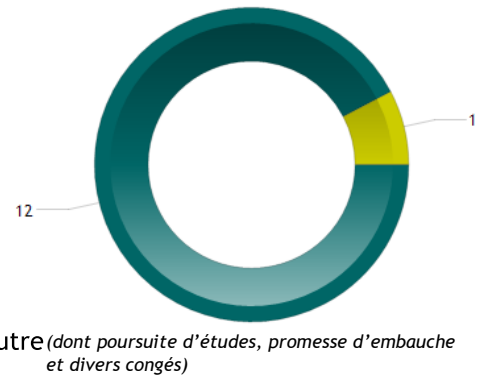
Situation professionnelle au 1<sup>er</sup> décembre 2021,  
18 mois après l'obtention de leur diplôme

Nombre de réponse(s) : 13



Situation professionnelle au 1<sup>er</sup> décembre 2022,  
30 mois après l'obtention de leur diplôme

Nombre de réponse(s) : 13



Taux d'insertion  
à 18 mois : 100%  
à 30 mois : 100%

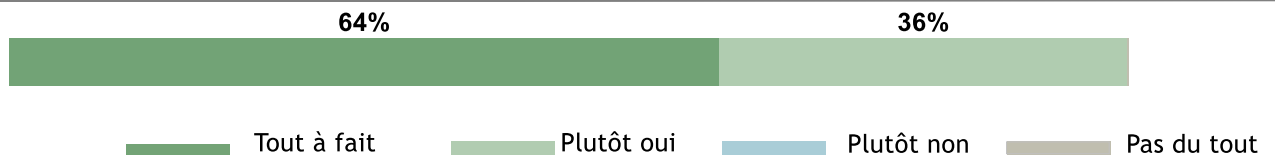
■ En emploi    □ En recherche d'emploi    ■ Autre (dont poursuite d'études, promesse d'embauche et divers congés)

— EXEMPLES D'INTITULÉ D'EMPLOI —

- Exploitant Transport
- Agent d'exploitation, service affrètement
- Chargé de mission
- Consultant pour la mise en place d'un ERP (M3) chez des industriels
- Coordinateur Commercial France Export
- Coordinateur transport et douane
- Dispatcher
- Gestionnaire supply chain
- Graduate Program Logistique


— SATISFACTION —

Satisfaction des missions dans l'emploi    Nombre de réponse(s) : 11



Emploi en accord avec la formation (Domaine et Niveau)

Nombre de réponse(s) : 11



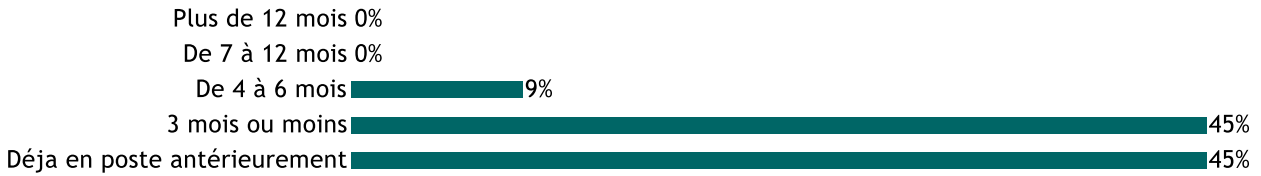
— MOYENS POUR TROUVER L'EMPLOI —

Nombre de réponse(s) : 11

- Suite à un contrat d'apprentissage ou de professionnalisation 36 %
- Cabinets de recrutement/chasseur de tête 9 %
- Candidature spontanée 18 %
- Offre diffusée par votre université ou associations d'anciens élèves 9 %
- Agence d'intérim 9 %
- Offre sur site Web d'entreprise (secteurs privé, public ou associatif) 9 %

## DURÉE DE RECHERCHE DU 1er EMPLOI

Nombre de réponse(s) : 11



## CARACTÉRISTIQUES DES EMPLOIS occupés à 30 mois

### Contrat

Nombre de réponse(s) : 12



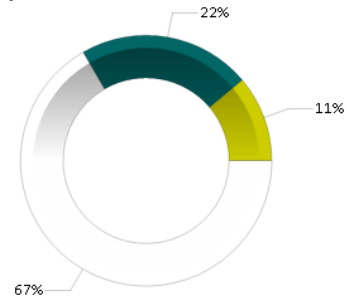
**EMPLOI STABLE :** CDI, fonctionnaire, profession libérale, indépendant, chef d'entreprise

**EMPLOI NON STABLE :** CDD, contrat spécifique au doctorat, alternance, vacataire, emplois aidés, autre

■ Emploi stable ■ Emploi non stable

### Statut

Nombre de réponse(s) : 9



■ Cadre ■ Technicien ■ Employé

### Employeur

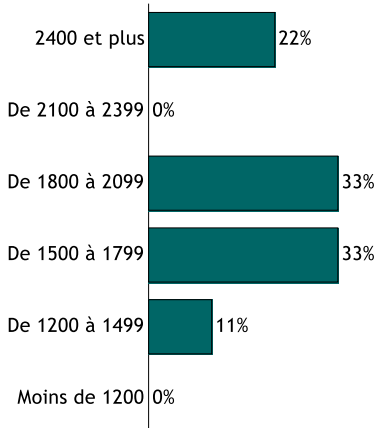
Nombre de réponse(s) : 11



### Revenu net mensuel (dont primes) en euros

(Temps complet, France Métropolitaine)

Nombre de réponse(s) : 9



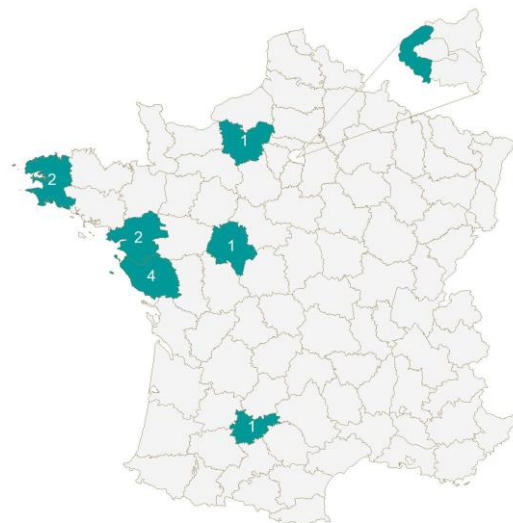
**Salaire médian : 1930 euros**

**Salaire moyen : 2044 euros**

**Définition de l'INSEE:** Le salaire médian est le "salaire tel que la moitié des salariés de la population considérée gagne moins et l'autre moitié gagne plus. Il se différencie du salaire moyen qui est la moyenne de l'ensemble des salaires de la population considérée".

### Lieu de travail

Nombre de réponse(s) : 12



**Emplois à l'étranger : 0**