

Effectifs et taux de réussite en 1ère année de Licence de STAPS

1 - Inscrits pédagogiques en L1 et répartition par type de baccalauréat

	Inscrits pédagogiques fin d'année en L1						Répartition par type de bac en 2021/22				
	2016/17	2017/18	2018/19	2019/20	2020/21	2021/22	NBGE*	Ancien bac général	Bac Techno	Bac Pro	Autres situations*
L1 STAPS	608	618	629	644	616	563	68,0%	21,1%	10,1%	0,7%	-

L1 STAPS	Répartition par type de spécialité NBGE en 2021/22		
	Spécialité 1	Spécialité 2	%
	MATHEMATIQUES	SCIENCES DE LA VIE ET DE LA TERRE	22,2%
	SCIENCES ECONOMIQUES ET SOCIALES	SCIENCES DE LA VIE ET DE LA TERRE	22,2%
	PHYSIQUE-CHIMIE	SCIENCES DE LA VIE ET DE LA TERRE	17,5%

Source : Effectifs inscrits pédagogiquement en fin d'année. Etudiants en inscription principale, hors CPGE et UCO.

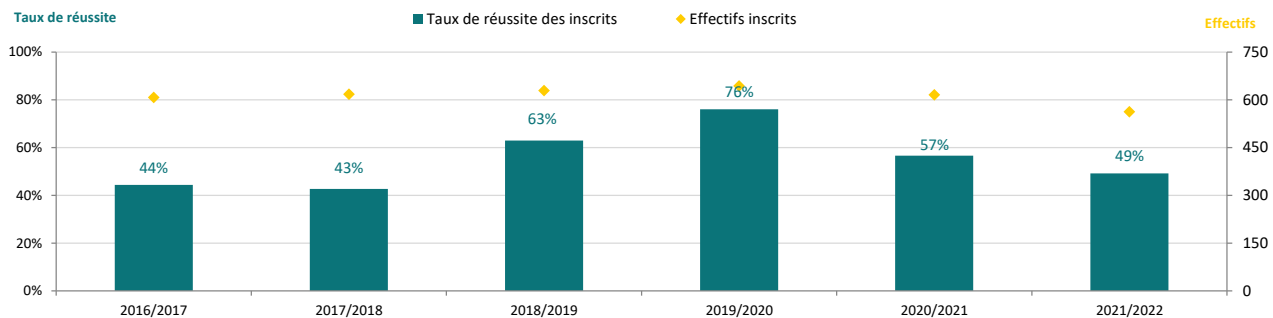
* Autres situations : DAEU, équivalence, etc.

Note de lecture : En 2021/22, 563 étudiants sont inscrits en L1 STAPS à l'université de Nantes. Parmi ces derniers, 68% sont titulaires d'un nouveau bac général.

2 - Réussite en L1 des étudiants inscrits pédagogiquement en fin d'année

Taux de réussite des inscrits = nombre d'inscrits pédagogiques fin d'année admis / nombre total d'inscrits pédagogiques fin d'année.

La hausse des taux de réussite en 2017/18 s'explique en partie par les blocages ayant touchés l'université cette année là. De même, l'évolution des taux de réussite en 2019/20 et 2020/21 est à mettre en perspective avec la crise sanitaire (Covid-19) apparue début 2020.



Note de lecture : 49 % des étudiants inscrits en L1 STAPS en 2021/2022 ont validé leur année.

3 - Présence aux examens en L1

Est considéré comme présent, tout étudiant n'ayant aucune absence aux examens des UE obligatoires auxquelles il est inscrit.

Taux de présence = nombre d'inscrits pédagogiques fin d'année n'ayant aucune absence aux examens obligatoires / nombre d'inscrits pédagogiques fin d'année.

	2016/17	2017/18	2018/19	2019/20	2020/21	2021/22	Taux de présence 2021/22 par type de bac				
	Tous bacs confondus						NBGE	Ancien bac général	Bac Techno	Bac Pro	Autres situations*
Inscrits pédagogiques fin d'année	608	618	629	644	616	563	383	119	57	4	-
Présents	379	401	525	571	537	470	326	96	45	3	-
Taux de présence	62,3%	64,9%	83,5%	88,7%	87,2%	83,5%	85,1%	81%	78,9%	N.S	-

Source : Effectifs inscrits pédagogiquement en fin d'année. Etudiants en inscription principale, hors CPGE et UCO.

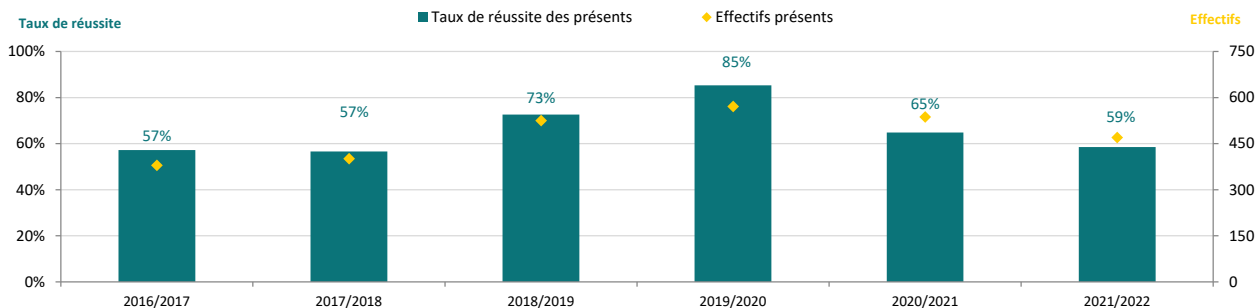
* Autres situations : DAEU, équivalence, etc.

Note de lecture : En 2021/2022, 83,5% des étudiants inscrits en L1 STAPS ont été présents aux examens.

4 - Réussite en L1 des étudiants présents (effectifs pédagogiques fin d'année)

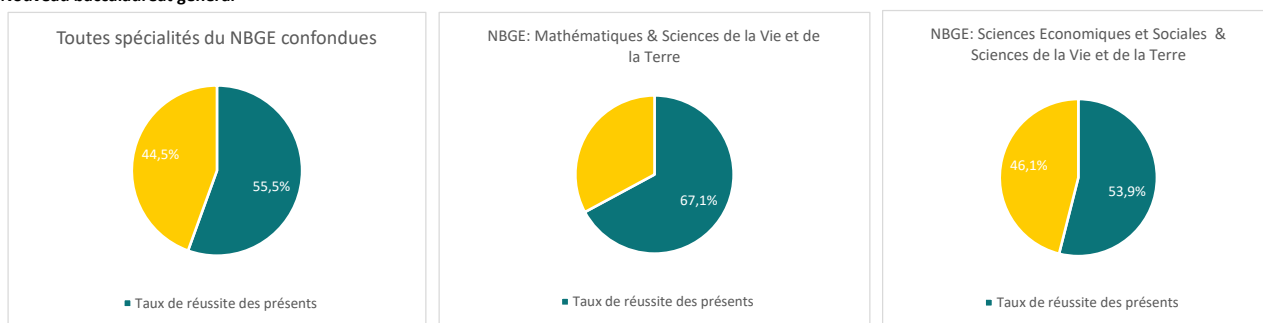
Taux de réussite des présents = nombre d'inscrits pédagogiques fin d'année présents aux examens admis / nombre total d'inscrits pédagogiques fin d'année présents aux examens.

Tous types de baccalauréat confondus



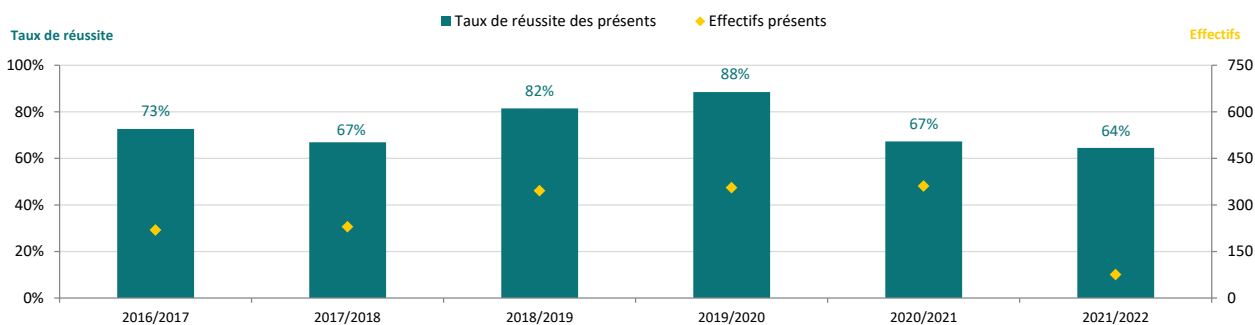
Note de lecture : 59 % des étudiants inscrits en L1 STAPS présents aux examens ont validé leur année en 2021/2022.

Nouveau baccalauréat général



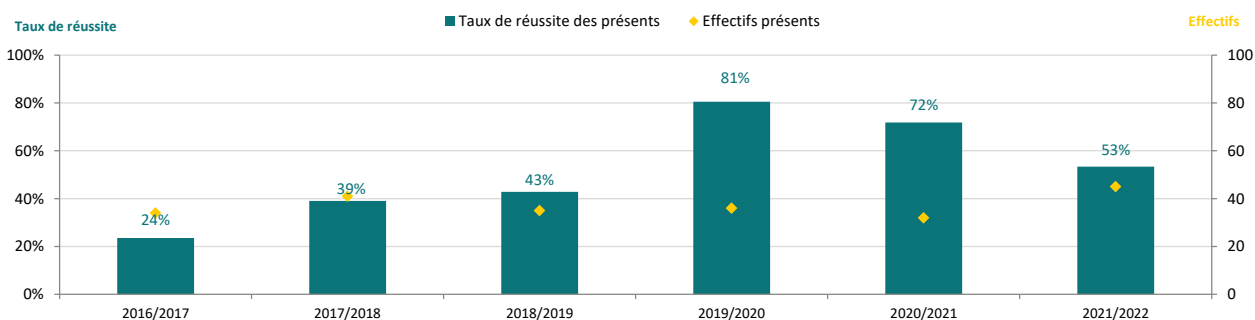
Note de lecture : 55,5 % des étudiants titulaires d'un baccalauréat NBGE inscrits en L1 STAPS présents aux examens ont validé leur année en 2021/2022.

Baccalauréat scientifique



Note de lecture : 73,1 % des étudiants titulaires d'un baccalauréat scientifique inscrits en L1 STAPS présents aux examens ont validé leur année en 2021/2022.

Baccalauréat technologique



Note de lecture : 53% des étudiants titulaires d'un baccalauréat technologique inscrits en L1 STAPS présents aux examens ont validé leur année en 2021/2022.

Baccalauréats littéraire, économique et social, professionnel et autres situations

	2017/18		2018/19		2019/20		2020/21		2021/22	
	Effectifs présents	Effectifs Admis	Effectifs présents	Effectifs Admis	Effectifs présents	Effectifs Admis	Effectifs présents	Effectifs Admis	Effectifs présents	Effectifs admis
Baccalauréat littéraire	9	5	4	4	2	1	2	2	-	-
Baccalauréat économique et social	109	50	131	76	175	141	142	80	29	19
Baccalauréat professionnel	8	0	7	3	2	1	0	-	3	2
Autres situations*	4	2	2	1	-	-	-	-	-	-

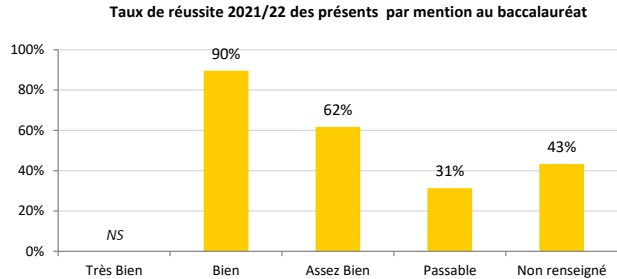
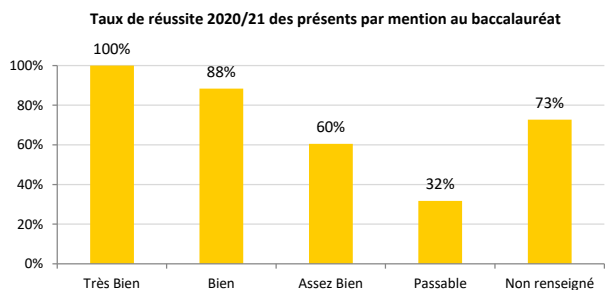
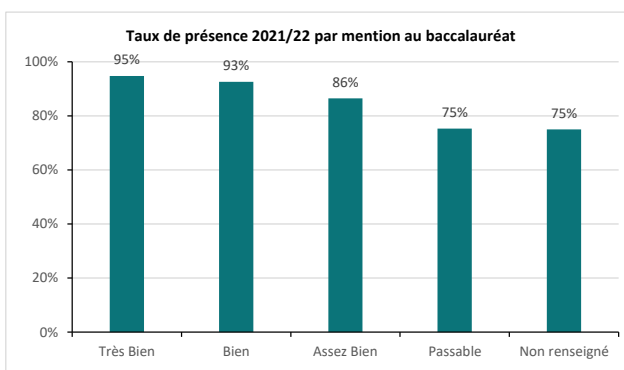
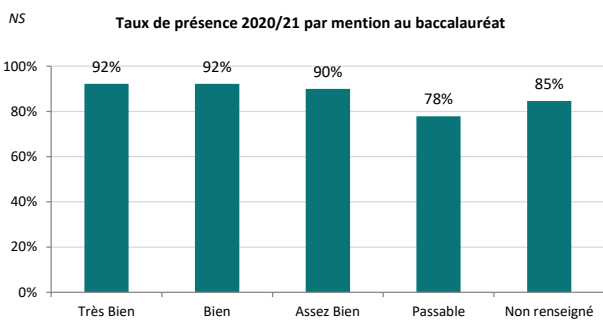
* DAEU, équivalence, etc.

Note de lecture : en 2021/2022, 3 étudiants titulaires d'un baccalauréat professionnel inscrits en L1 STAPS ont été présents aux examens. Parmi ces derniers, 2 ont validé leur année.

5 - Présence et réussite en L1 en 2020/2021 et 2021/22 par mention au baccalauréat

	Inscrits 2020/21					Inscrits 2021/22				
	Très bien	Bien	Assez bien	Passable	Non renseigné	Très bien	Bien	Assez bien	Passable	Non renseigné
Inscrits pédagogiques fin d'année	51	140	228	158	39	19	94	236	174	40
Présents	47	129	205	123	33	18	87	204	131	30
Admis parmi les présents	47	114	124	39	24	17	78	126	41	13

Note de lecture : en 2021/2022, parmi les 19 étudiants ayant eu une mention Très bien au baccalauréat, 18 ont été présents aux examens et 17 étudiants ont validé leur année.



NS : non significatif - effectif inférieur à 30