

Effectifs et taux de réussite en 1ère année de Licence de Psychologie

1 - Inscrits pédagogiques en L1 et répartition par type de baccalauréat

	Inscrits pédagogiques fin d'année en L1						Répartition par type de bac en 2021/22				
	2016/17	2017/18	2018/19	2019/20	2020/21	2021/22	NBGE*	Ancien bac général	Bac Techno	Bac Pro	Autres situations*
L1 Psychologie	589	650	651	691	620	602	62,0%	22,1%	10,3%	4,3%	1,3%

L1 Psychologie	Répartition par type de spécialité NBGE en 2021/22		
	Spécialité 1	Spécialité 2	%
	PHYSIQUE-CHIMIE	SCIENCES DE LA VIE ET DE LA TERRE	13,9%
	MATHEMATIQUES	SCIENCES DE LA VIE ET DE LA TERRE	9,4%
	HISTOIRE-GEOGRAPHIE, GEOPOLITIQUE ET SCIENCES POLITIQUES	SCIENCES ECONOMIQUES ET SOCIALES	9,1%

Source : Effectifs inscrits pédagogiquement en fin d'année. Etudiants en inscription principale, hors CPGE et UCO.

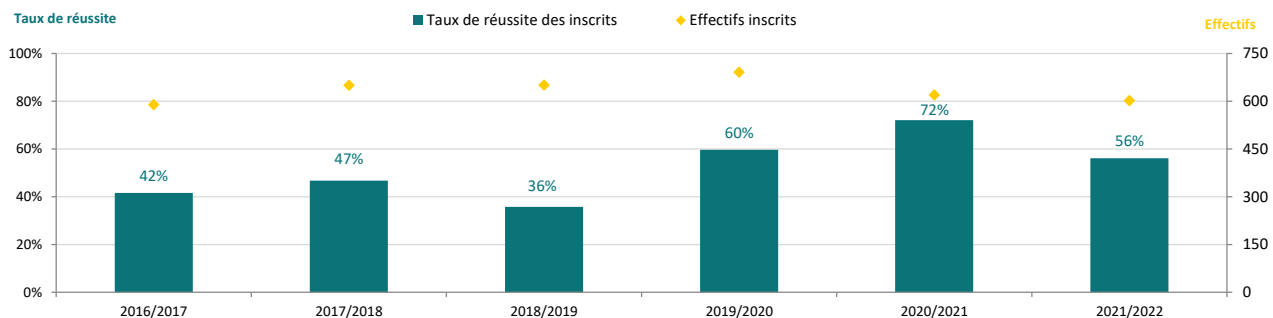
* Autres situations : DAEU, équivalence, etc.

Note de lecture : En 2021/22, 603 étudiants sont inscrits en L1 Psychologie à l'université de Nantes. Parmi ces derniers, 61,9% sont titulaires d'un nouveau bac général.

2 - Réussite en L1 des étudiants inscrits pédagogiquement en fin d'année

Taux de réussite des inscrits = nombre d'inscrits pédagogiques fin d'année admis / nombre total d'inscrits pédagogiques fin d'année.

La hausse des taux de réussite en 2017/18 s'explique en partie par les blocages ayant touchés l'université cette année là. De même, l'évolution des taux de réussite en 2019/20 et 2020/21 est à mettre en perspective avec la crise sanitaire (Covid-19) apparue début 2020.



Note de lecture : 56 % des étudiants inscrits en L1 Psychologie en 2021/2022 ont validé leur année.

3 - Présence aux examens en L1

Est considéré comme présent, tout étudiant n'ayant aucune absence aux examens des UE obligatoires auxquelles il est inscrit.

Taux de présence = nombre d'inscrits pédagogiques fin d'année n'ayant aucune absence aux examens obligatoires / nombre d'inscrits pédagogiques fin d'année.

	2016/17	2017/18	2018/19	2019/20	2020/21	2021/22	Taux de présence 2021/22 par type de bac				
	Tous bacs confondus						NBGE	Ancien bac général	Bac Techno	Bac Pro	Autres situations*
Inscrits pédagogiques fin d'année	589	650	651	691	620	602	373	133	62	26	8
Présents	416	511	475	547	502	434	282	97	36	12	7
Taux de présence	70,6%	78,6%	73,0%	79,2%	81,0%	72,1%	75,6%	73%	58,1%	N.S	N.S

Source : Effectifs inscrits pédagogiquement en fin d'année. Etudiants en inscription principale, hors CPGE et UCO.

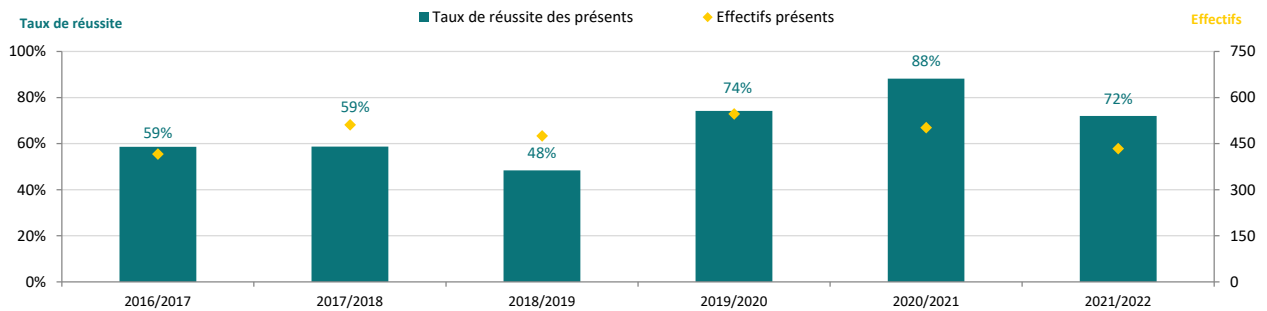
* Autres situations : DAEU, équivalence, etc.

Note de lecture : En 2021/2022, 72 % des étudiants inscrits en L1 Psychologie ont été présents aux examens. Des différences apparaissent selon le baccalauréat : 81% des étudiants inscrits en L1 Psychologie titulaires d'un baccalauréat scientifique ont été présents aux examens en 2021/22 contre 58,1% des étudiants titulaires d'un baccalauréat technologique.

4 - Réussite en L1 des étudiants présents (effectifs pédagogiques fin d'année)

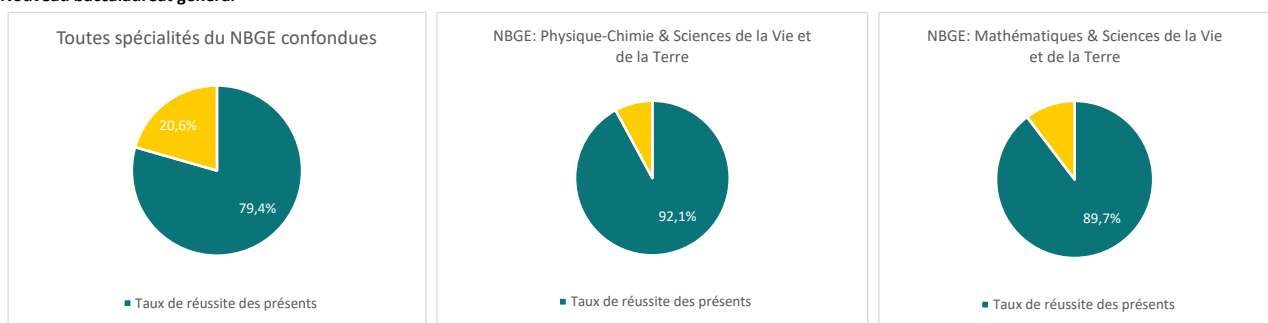
Taux de réussite des présents = nombre d'inscrits pédagogiques fin d'année présents aux examens admis / nombre total d'inscrits pédagogiques fin d'année présents aux examens.

Tous types de baccalauréat confondus



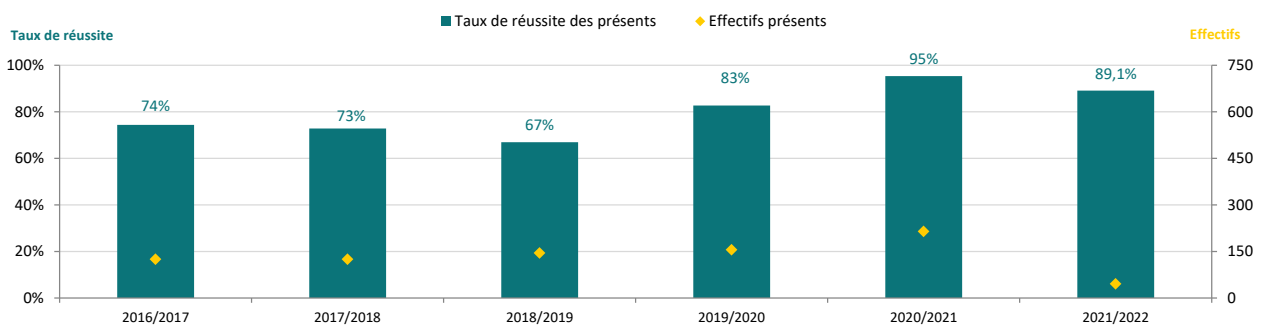
Note de lecture : 72 % des étudiants inscrits en L1 Psychologie présents aux examens ont validé leur année en 2021/2022.

Nouveau baccalauréat général



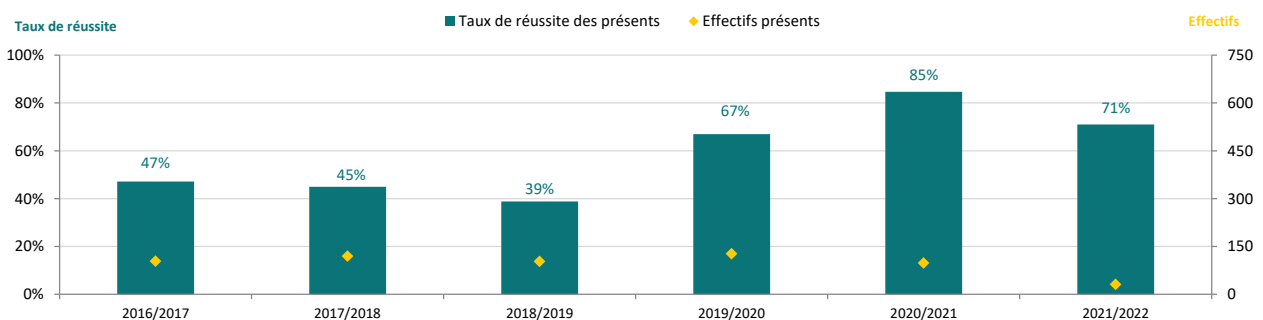
Note de lecture : 89,1 % des étudiants titulaires d'un NBGE inscrits en L1 Psychologie présents aux examens ont validé leur année en 2021/2022.

Baccalauréat scientifique



Note de lecture : 89,1 % des étudiants titulaires d'un baccalauréat scientifique inscrits en L1 Psychologie présents aux examens ont validé leur année en 2021/2022.

Baccalauréat littéraire



Note de lecture : 71% des étudiants titulaires d'un baccalauréat littéraire inscrits en L1 Psychologie présents aux examens ont validé leur année en 2021/2022.

Baccalauréats économique et social, technologique, professionnel et autres situations

	2017/18		2018/19		2019/20		2020/21		2021/22	
	Effectifs présents	Effectifs Admis	Effectifs présents	Effectifs Admis	Effectifs présents	Effectifs Admis	Effectifs présents	Effectifs Admis	Effectifs présents	Effectifs admis
Baccalauréat ES	161	111	150	78	186	143	134	119	20	16
Baccalauréat technologique	75	30	54	10	48	33	38	25	36	22
Baccalauréat professionnel	22	9	19	3	21	8	13	7	12	4
Autres situations*	8	5	4	2	9	8	4	3	7	6

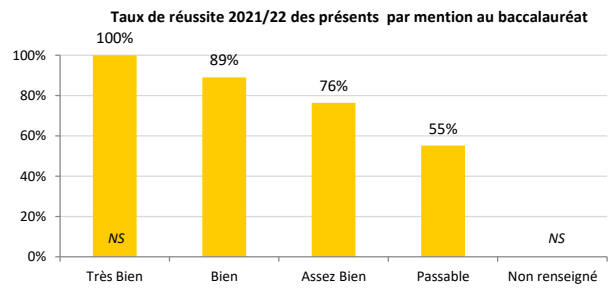
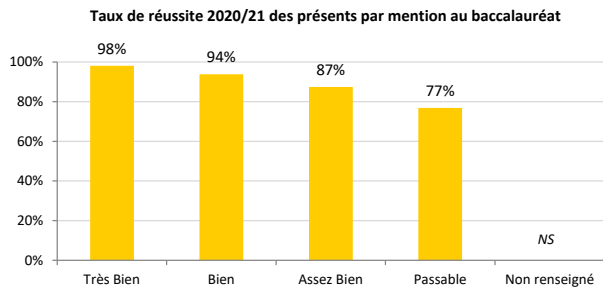
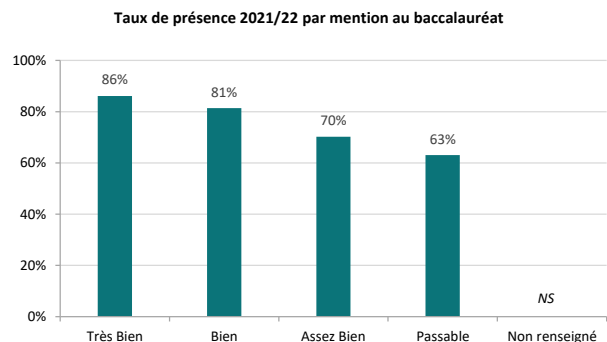
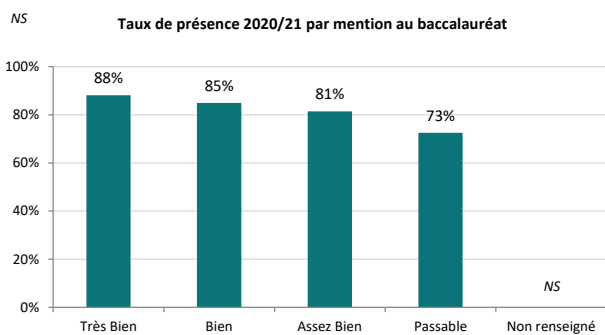
* DAEU, équivalence, etc.

Note de lecture : en 2021/2022, 12 étudiants titulaires d'un baccalauréat professionnel inscrits en L1 Psychologie ont été présents aux examens. Parmi ces derniers, 4 ont validé leur année.

5 - Présence et réussite en L1 en 2020/21 et 2021/22 par mention au baccalauréat

	Inscrits 2020/21					Inscrits 2021/22				
	Très bien	Bien	Assez bien	Passable	Non renseigné	Très bien	Bien	Assez bien	Passable	Non renseigné
Inscrits pédagogiques fin d'année	59	153	264	131	13	36	145	265	138	19
Présents	52	130	215	95	10	31	118	186	87	12
Admis parmi les présents	51	122	188	73	8	31	105	142	48	9

Note de lecture : en 2021/2022, parmi les 145 étudiants ayant eu une mention Bien au baccalauréat, 118 ont été présents aux examens et 105 étudiants ont validé leur année.



NS : non significatif - effectif inférieur à 30