

Effectifs et taux de réussite en 1ère année - Portail PCGSi

1 - Inscrits pédagogiques en L1 et répartition par type de baccalauréat

	Inscrits pédagogiques fin d'année en L1					Répartition par type de bac en 2021/22				
	2017/18	2018/19	2019/20	2020/21	2021/22	NBGE*	Ancien bac général	Bac Techno	Bac Pro	Autres situations*
L1 - Portail PCGSi	179	167	126	199	201	42,8%	32,8%	7,0%	1,0%	16,4%

L1 - Portail PCGSi	Répartition par type de spécialité NBGE en 2021/22		
	Spécialité 1	Spécialité 2	%
	MATHEMATIQUES	PHYSIQUE-CHIMIE	62,1%
	SCIENCES DE LA VIE ET DE LA TERRE	PHYSIQUE-CHIMIE	28,7%
	MATHEMATIQUES	SCIENCES DE L'INGENIEUR ET SCIENCES PHYSIQUES	4,6%

Source : Effectifs inscrits pédagogiquement en fin d'année. Etudiants en inscription principale, hors CPGE et UCO.

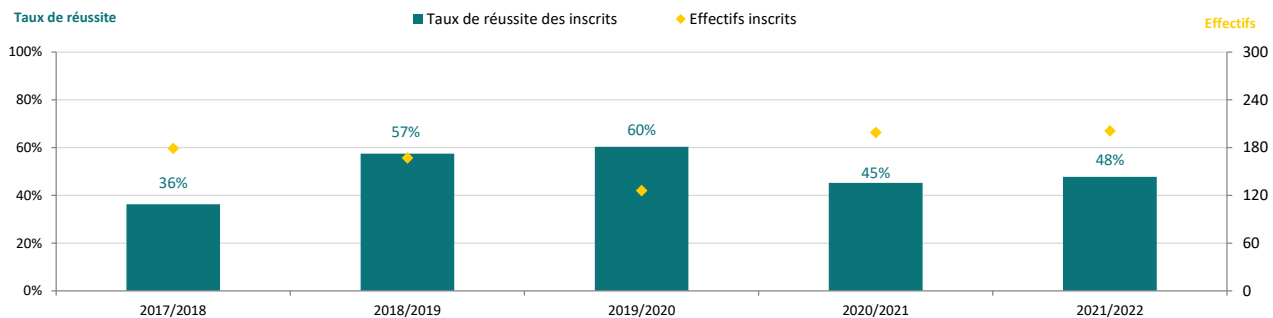
* Autres situations : DAEU, équivalence, etc.

Note de lecture : En 2021/22, 201 étudiants sont inscrits en L1 - Portail PCGSi à l'université de Nantes. Parmi ces derniers, 42,8% sont titulaires d'un nouveau bac général.

2 - Réussite en L1 des étudiants inscrits pédagogiquement en fin d'année

Taux de réussite des inscrits = nombre d'inscrits pédagogiques fin d'année admis / nombre total d'inscrits pédagogiques fin d'année.

La hausse des taux de réussite en 2017/18 s'explique en partie par les blocages ayant touchés l'université cette année là. De même, l'évolution des taux de réussite en 2019/20 et 2020/21 est à mettre en perspective avec la crise sanitaire (Covid-19) apparue début 2020.



Note de lecture : 48 % des étudiants inscrits en L1 - Portail PCGSi en 2021/2022 ont validé leur année.

3 - Présence aux examens en L1

Est considéré comme présent, tout étudiant n'ayant aucune absence aux examens des UE obligatoires auxquelles il est inscrit.

Taux de présence = nombre d'inscrits pédagogiques fin d'année n'ayant aucune absence aux examens obligatoires / nombre d'inscrits pédagogiques fin d'année.

	2017/18	2018/19	2019/20	2020/21	2021/22	Taux de présence 2021/22 par type de bac				
	Tous bacs confondus					NBGE	Ancien bac général	Bac Techno	Bac Pro	Autres situations*
Inscrits pédagogiques fin d'année	179	167	126	199	201	86	66	14	2	33
Présents	117	132	90	126	128	62	40	10	0	19
Taux de présence	65,4%	79,0%	71,4%	63,3%	63,7%	72,1%	61%	NS	NS	57,6%

Source : Effectifs inscrits pédagogiquement en fin d'année. Etudiants en inscription principale, hors CPGE et UCO.

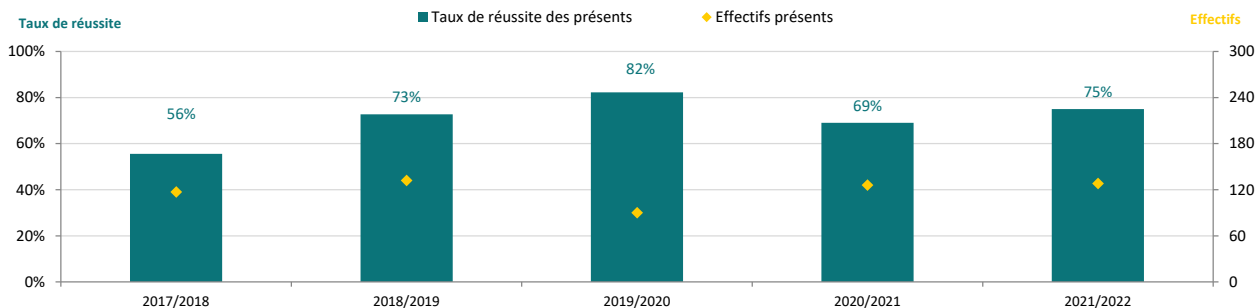
* Autres situations : DAEU, équivalence, etc. NS = non significatif - effectif inférieur à 30 étudiants.

Note de lecture : En 2021/2022, 63,7% des étudiants inscrits en L1 - Portail PCGSi ont été présents aux examens.

4 - Réussite en L1 des étudiants présents (effectifs pédagogiques fin d'année)

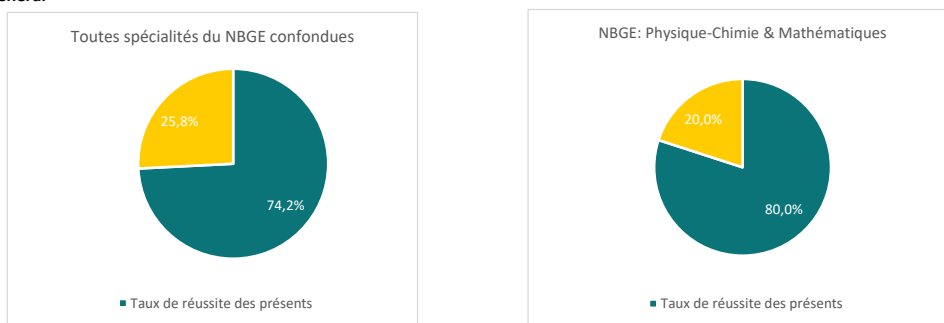
Taux de réussite des présents = nombre d'inscrits pédagogiques fin d'année présents aux examens admis / nombre total d'inscrits pédagogiques fin d'année présents aux examens.

Tous types de baccalauréat confondus



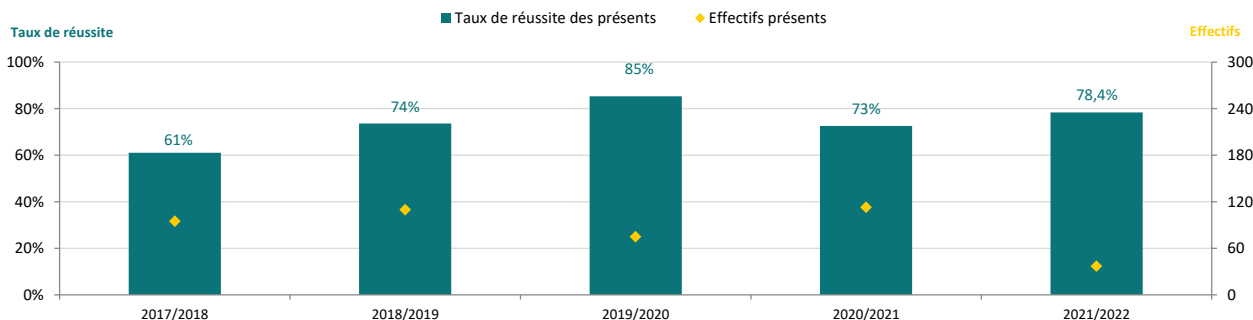
Note de lecture : 75 % des étudiants inscrits en L1 - Portail PCGSI présents aux examens ont validé leur année en 2021/2022.

Nouveau baccalauréat général



Note de lecture : 74,2 % des étudiants titulaires d'un NBGE inscrits en L1 - Portail PCGSI présents aux examens ont validé leur année en 2021/2022.

Baccalauréat scientifique



Note de lecture : 78,4 % des étudiants titulaires d'un baccalauréat scientifique inscrits en L1 - Portail PCGSI présents aux examens ont validé leur année en 2021/2022.

Baccalauréats économique et social, technologique, professionnel et autres situations

	2017/18		2018/19		2019/20		2020/21		2021/22	
	Effectifs présents	Effectifs Admis	Effectifs présents	Effectifs Admis	Effectifs présents	Effectifs Admis	Effectifs présents	Effectifs Admis	Effectifs présents	Effectifs admis
Baccalauréat ES	2	1	2	1	1	0	1	0	3	3
Baccalauréat technologique	7	0	8	5	6	3	6	3	7	3
Baccalauréat professionnel	1	0	0	0	1	1	-	-	-	-
Autres situations*	12	6	12	9	7	6	6	2	19	15

* DAEU, équivalence, etc.

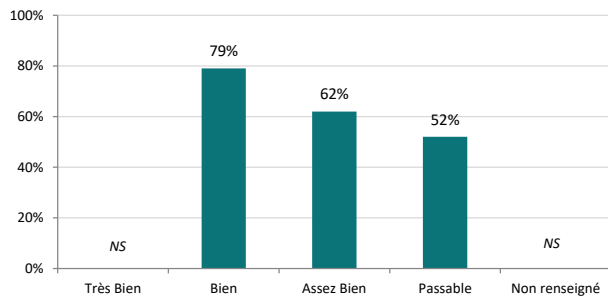
Note de lecture : en 2021/22, 7 étudiants titulaires d'un baccalauréat technologique inscrits en L1 - Portail PCGSI ont été présents aux examens. Parmi ces derniers, 3 ont validé leur année.

5 - Présence et réussite en L1 en 2020/21 et 2021/22 par mention au baccalauréat

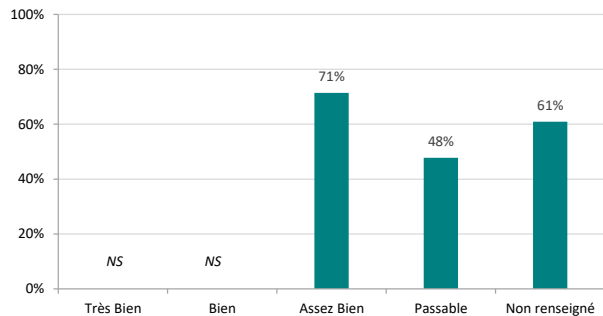
	Inscrits 2020/21					Inscrits 2021/22				
	Très bien	Bien	Assez bien	Passable	Non renseigné	Très bien	Bien	Assez bien	Passable	Non renseigné
Inscrits pédagogiques fin d'année	9	33	53	75	29	7	14	49	44	87
Présents	9	26	33	39	19	6	13	35	21	53
Admis parmi les présents	9	24	23	19	12	6	10	23	14	43

Note de lecture : en 2021/2022, parmi les 14 étudiants ayant eu une mention Bien au baccalauréat, 13 ont été présents aux examens et 10 étudiants ont validé leur année.

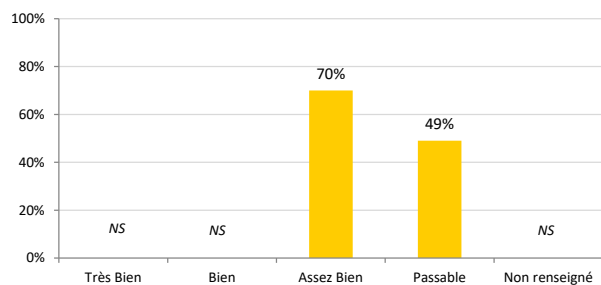
Taux de présence 2020/21 par mention au baccalauréat



Taux de présence 2021/22 par mention au baccalauréat



Taux de réussite 2020/21 des présents par mention au baccalauréat



Taux de réussite 2021/22 des présents par mention au baccalauréat

