

Effectifs et taux de réussite en 1ère année - Portail MIP

1 - Inscrits pédagogiques en L1 et répartition par type de baccalauréat

	Inscrits pédagogiques fin d'année en L1					Répartition par type de bac en 2021/22				
	2017/18	2018/19	2019/20	2020/21	2021/22	NBGE*	Ancien bac général	Bac Techno	Bac Pro	Autres situations*
L1 - Portail MIP	581	487	474	501	504	60,1%	26,4%	2,2%	0,6%	10,7%

L1 - Portail MIP	Répartition par type de spécialité NBGE en 2021/22		
	Spécialité 1	Spécialité 2	%
	MATHEMATIQUES	PHYSIQUE-CHIMIE	69,5%
	MATHEMATIQUES	NUMERIQUE ET SCIENCES INFORMATIQUES	12,8%
	MATHEMATIQUES	SCIENCES DE L'INGENIEUR ET SCIENCES PHYSIQUES	4,9%

Source : Effectifs inscrits pédagogiquement en fin d'année. Etudiants en inscription principale, hors CPGE et UCO.

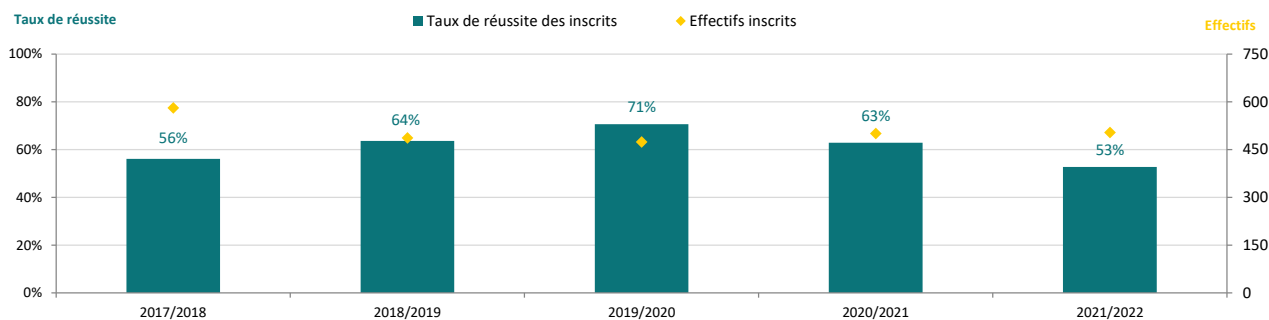
\* Autres situations : DAEU, équivalence, etc.

Note de lecture : En 2021/22, 504 étudiants sont inscrits en L1 - Portail MIP à l'université de Nantes. Parmi ces derniers, 60,1% sont titulaires d'un nouveau bac général.

2 - Réussite en L1 des étudiants inscrits pédagogiquement en fin d'année

Taux de réussite des inscrits = nombre d'inscrits pédagogiques fin d'année admis / nombre total d'inscrits pédagogiques fin d'année.

La hausse des taux de réussite en 2017/18 s'explique en partie par les blocages ayant touchés l'université cette année là. De même, l'évolution des taux de réussite en 2019/20 et 2020/21 est à mettre en perspective avec la crise sanitaire (Covid-19) apparue début 2020.



Note de lecture : 53 % des étudiants inscrits en L1 - Portail MIP en 2021/2022 ont validé leur année.

3 - Présence aux examens en L1

Est considéré comme présent, tout étudiant n'ayant aucune absence aux examens des UE obligatoires auxquelles il est inscrit.

Taux de présence = nombre d'inscrits pédagogiques fin d'année n'ayant aucune absence aux examens obligatoires / nombre d'inscrits pédagogiques fin d'année.

	2017/18	2018/19	2019/20	2020/21	2021/22	Taux de présence 2021/22 par type de bac				
	Tous bacs confondus					NBGE	Ancien bac général	Bac Techno	Bac Pro	Autres situations*
Inscrits pédagogiques fin d'année	581	487	474	501	504	303	133	11	3	54
Présents	431	386	363	387	352	239	78	5	1	29
Taux de présence	74,2%	79,3%	76,6%	77,2%	69,8%	78,9%	59%	NS	NS	NS

Source : Effectifs inscrits pédagogiquement en fin d'année. Etudiants en inscription principale, hors CPGE et UCO.

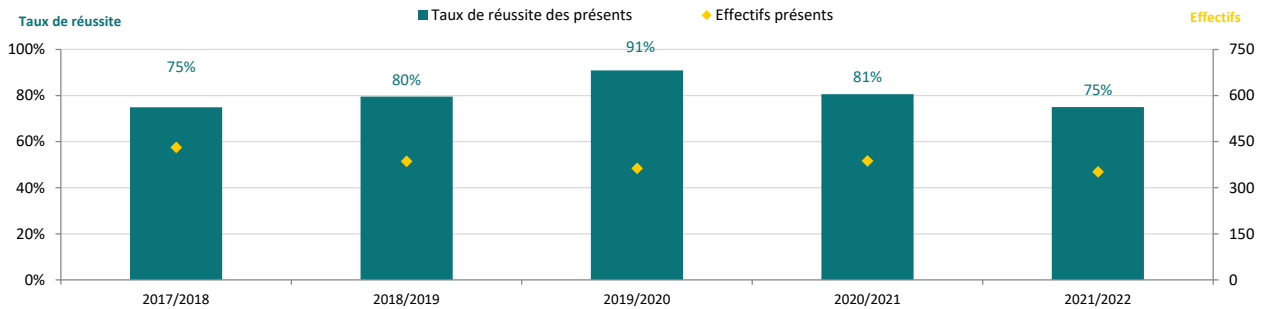
\* Autres situations : DAEU, équivalence, etc. NS = non significatif - effectif inférieur à 30 étudiants.

Note de lecture : En 2021/2022, 69,8% des étudiants inscrits en L1 - Portail MIP ont été présents aux examens.

#### 4 - Réussite en L1 des étudiants présents (effectifs pédagogiques fin d'année)

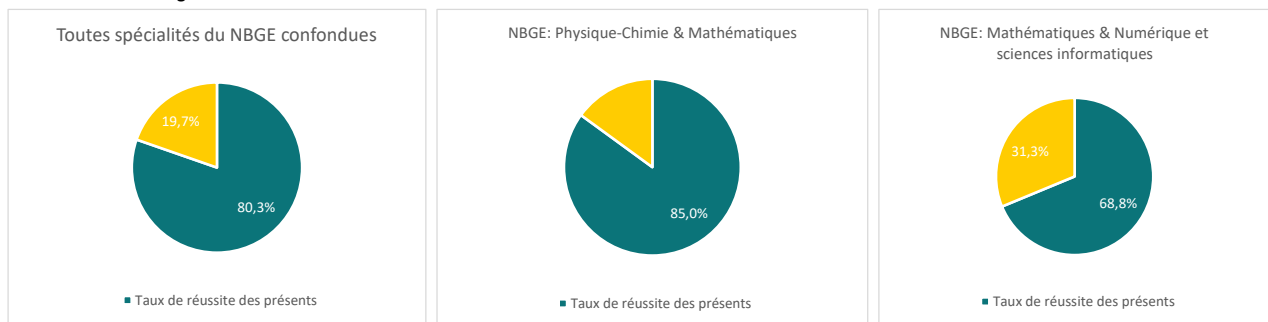
Taux de réussite des présents = nombre d'inscrits pédagogiques fin d'année présents aux examens admis / nombre total d'inscrits pédagogiques fin d'année présents aux examens.

##### Tous types de baccalauréat confondus



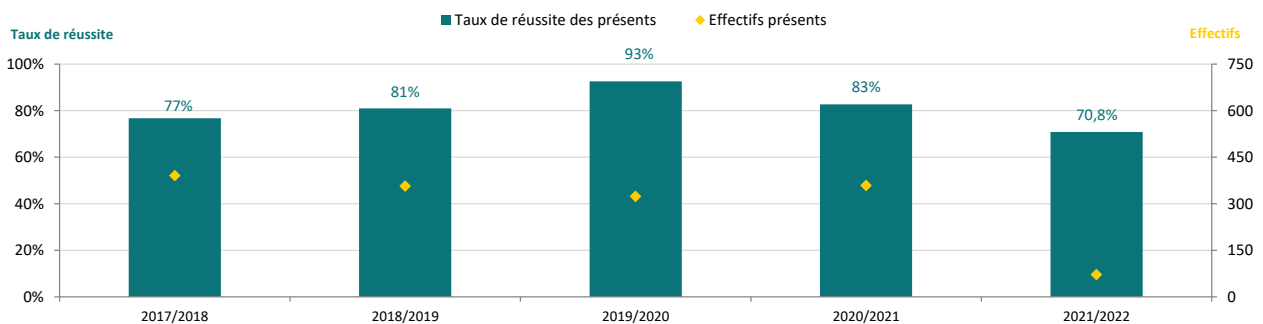
Note de lecture : 75 % des étudiants inscrits en L1 - Portail MIP présents aux examens ont validé leur année en 2021/2022.

##### Nouveau baccalauréat général



Note de lecture : 80,3 % des étudiants titulaires d'un NBGE inscrits en L1 - Portail MIP présents aux examens ont validé leur année en 2021/2022.

##### Baccalauréat scientifique



Note de lecture : 70,8 % des étudiants titulaires d'un baccalauréat scientifique inscrits en L1 - Portail MIP présents aux examens ont validé leur année en 2021/2022.

##### Baccalauréats économique et social, technologique, professionnel et autres situations

	2017/18		2018/19		2019/20		2020/21		2021/22	
	Effectifs présents	Effectifs Admis	Effectifs présents	Effectifs Admis	Effectifs présents	Effectifs Admis	Effectifs présents	Effectifs Admis	Effectifs présents	Effectifs admis
Baccalauréat ES	6	3	3	2	4	4	5	3	6	2
Baccalauréat littéraire	1	1	-	-	-	-	1	1	-	-
Baccalauréat technologique	14	6	1	-	7	5	3	1	5	2
Baccalauréat professionnel	3	1	3	1	2	2	-	-	1	1
Autres situations*	16	12	22	15	26	19	19	10	29	16

\* DAEU, équivalence, etc.

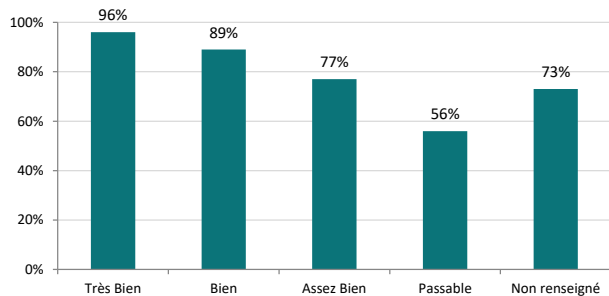
Note de lecture : en 2021/22, 5 étudiants titulaires d'un baccalauréat technologique inscrits en L1 - Portail MIP ont été présents aux examens. Parmi ces derniers, 2 ont validé leur année.

5 - Présence et réussite en L1 en 2020/21 et 2021/22 par mention au baccalauréat

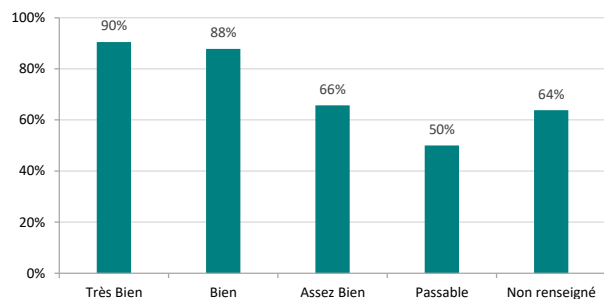
	Inscrits 2020/21					Inscrits 2021/22				
	Très bien	Bien	Assez bien	Passable	Non renseigné	Très bien	Bien	Assez bien	Passable	Non renseigné
Inscrits pédagogiques fin d'année	95	101	91	117	97	63	90	73	68	210
Présents	91	90	70	65	71	57	79	48	34	134
Admis parmi les présents	90	83	50	38	51	56	77	32	14	85

Note de lecture : en 2021/2022, parmi les 90 étudiants ayant eu une mention Bien au baccalauréat, 79 ont été présents aux examens et 77 étudiants ont validé leur année.

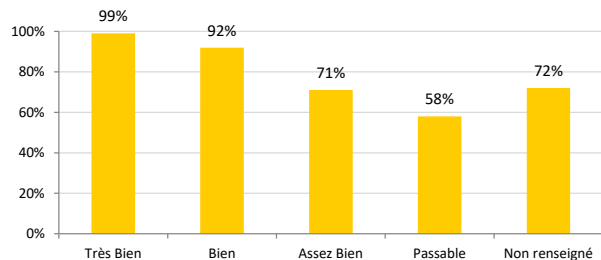
Taux de présence 2020/21 par mention au baccalauréat



Taux de présence 2021/22 par mention au baccalauréat



Taux de réussite 2020/21 des présents par mention au baccalauréat



Taux de réussite 2021/22 des présents par mention au baccalauréat

