

Effectifs et taux de réussite en 1ère année - Portail BGC

1 - Inscrits pédagogiques en L1 et répartition par type de baccalauréat

	Inscrits pédagogiques fin d'année en L1						Répartition par type de bac en 2021/22				
	2016/17	2017/18	2018/19	2019/20	2020/21	2021/22	NBGE*	Ancien bac général	Bac Techno	Bac Pro	Autres situations*
L1 - Portail BGC	688	808	724	705	557	641	54,6%	35,9%	5,9%	0,6%	3,0%

L1 - Portail BGC	Répartition par type de spécialité NBGE en 2021/22		
	Spécialité 1	Spécialité 2	%
	PHYSIQUE-CHIMIE	SCIENCES DE LA VIE ET DE LA TERRE	59,1%
	MATHEMATIQUES	SCIENCES DE LA VIE ET DE LA TERRE	25,7%
	MATHEMATIQUES	PHYSIQUE-CHIMIE	4,9%

Source : Effectifs inscrits pédagogiquement en fin d'année. Etudiants en inscription principale, hors CPGE et UCO.

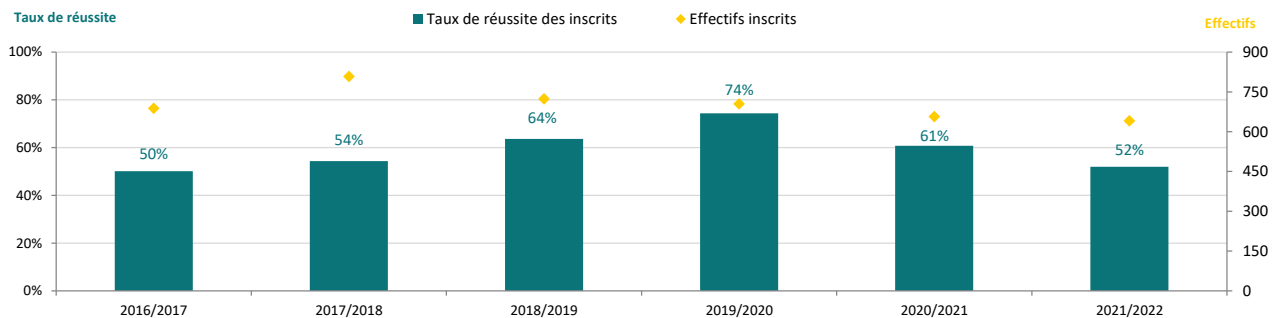
* Autres situations : DAEU, équivalence, etc.

Note de lecture : En 2021/22, 641 étudiants sont inscrits en L1 - Portail BGC à l'université de Nantes. Parmi ces derniers, 54,6% sont titulaires d'un nouveau bac général.

2 - Réussite en L1 des étudiants inscrits pédagogiquement en fin d'année

Taux de réussite des inscrits = nombre d'inscrits pédagogiques fin d'année admis / nombre total d'inscrits pédagogiques fin d'année.

La hausse des taux de réussite en 2017/18 s'explique en partie par les blocages ayant touchés l'université cette année là. De même, l'évolution des taux de réussite en 2019/20 et 2020/21 est à mettre en perspective avec la crise sanitaire (Covid-19) apparue début 2020.



Note de lecture : 52 % des étudiants inscrits en L1 - Portail BGC en 2021/2022 ont validé leur année.

3 - Présence aux examens en L1

Est considéré comme présent, tout étudiant n'ayant aucune absence aux examens des UE obligatoires auxquelles il est inscrit.

Taux de présence = nombre d'inscrits pédagogiques fin d'année n'ayant aucune absence aux examens obligatoires / nombre d'inscrits pédagogiques fin d'année.

	2016/17	2017/18	2018/19	2019/20	2020/21	2021/22	Taux de présence 2021/22 par type de bac				
	Tous bacs confondus						NBGE	Ancien bac général	Bac Techno	Bac Pro	Autres situations*
Inscrits pédagogiques fin d'année	688	808	724	705	657	641	350	230	38	4	19
Présents	541	643	600	561	510	491	275	174	26	3	13
Taux de présence	78,6%	79,6%	82,9%	79,6%	77,6%	76,6%	78,6%	76%	68,4%	NS	NS

Source : Effectifs inscrits pédagogiquement en fin d'année. Etudiants en inscription principale, hors CPGE et UCO.

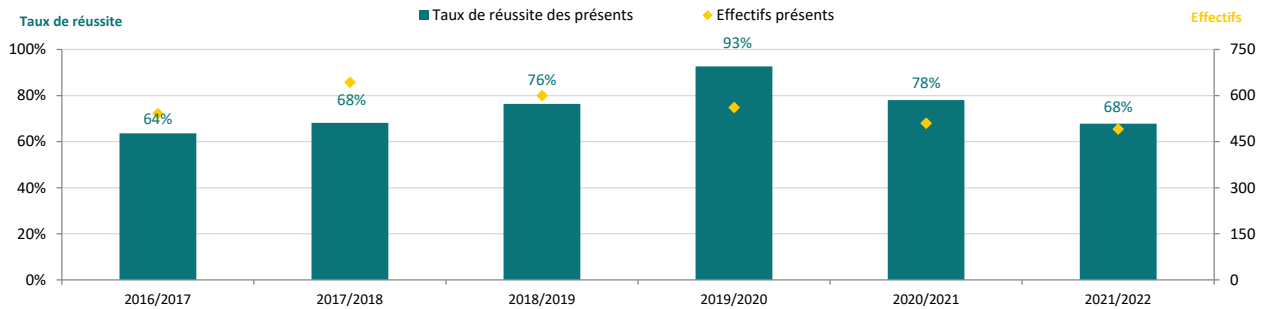
* Autres situations : DAEU, équivalence, etc.

Note de lecture : En 2021/2022, 76,6% des étudiants inscrits en L1 - Portail BGC ont été présents aux examens.

4 - Réussite en L1 des étudiants présents (effectifs pédagogiques fin d'année)

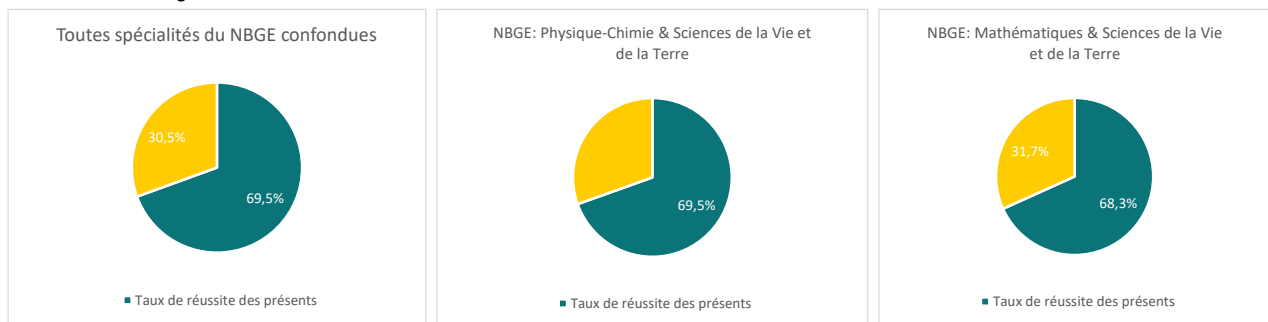
Taux de réussite des présents = nombre d'inscrits pédagogiques fin d'année présents aux examens admis / nombre total d'inscrits pédagogiques fin d'année présents aux examens.

Tous types de baccalauréat confondus



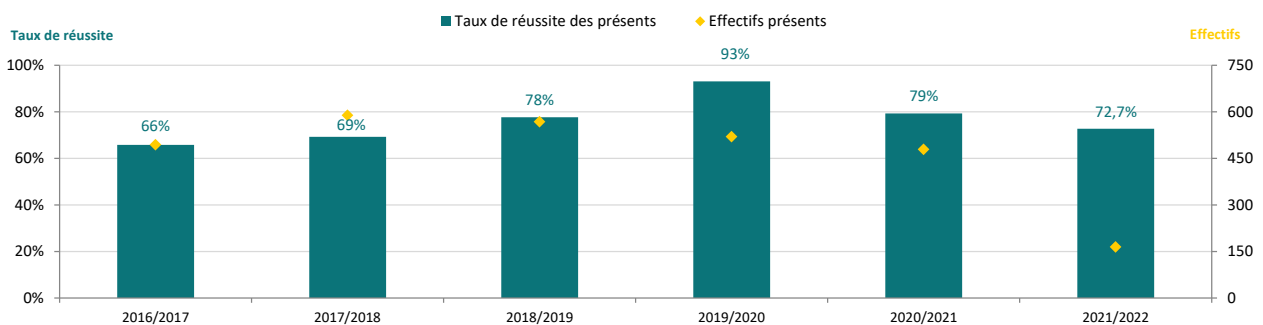
Note de lecture : 68 % des étudiants inscrits en L1 - Portail BGC présents aux examens ont validé leur année en 2021/2022.

Nouveau baccalauréat général



Note de lecture : 69,5 % des étudiants titulaires d'un NBGE inscrits en L1 - Portail BGC présents aux examens ont validé leur année en 2021/2022.

Baccalauréat scientifique



Note de lecture : 72,7 % des étudiants titulaires d'un baccalauréat scientifique inscrits en L1 - Portail BGC présents aux examens ont validé leur année en 2021/2022.

Baccalauréats économique et social, technologique, professionnel et autres situations

	2017/18		2018/19		2019/20		2020/21		2021/22	
	Effectifs présents	Effectifs Admis	Effectifs présents	Effectifs Admis	Effectifs présents	Effectifs Admis	Effectifs présents	Effectifs Admis	Effectifs présents	Effectifs admis
Baccalauréat ES	4	1	3	2	7	7	6	6	6	4
Baccalauréat littéraire	6	3	3	3	2	1	2	0	3	3
Baccalauréat technologique	31	16	13	3	22	18	19	9	26	9
Baccalauréat professionnel	2	2	2	0	2	2	-	-	3	0
Autres situations*	11	8	11	9	8	8	4	3	13	6

* DAEU, équivalence, etc.

Note de lecture : en 2021/22, 26 étudiants titulaires d'un baccalauréat technologique inscrits en L1 - Portail BGC ont été présents aux examens. Parmi ces derniers, 9 ont validé leur année.

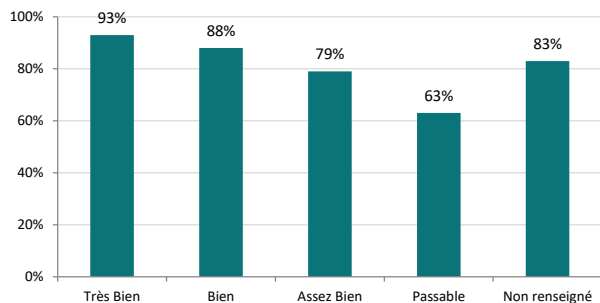
5 - Présence et réussite en L1 en 2020/21 et 2021/22 par mention au baccalauréat

	Inscrits 2020/21					Inscrits 2021/22				
	Très bien	Bien	Assez bien	Passable	Non renseigné	Très bien	Bien	Assez bien	Passable	Non renseigné
Inscrits pédagogiques fin d'année	45	147	174	204	87	30	95	144	163	209
Présents	42	129	138	129	72	23	73	114	107	174
Admis parmi les présents	42	123	110	66	57	23	65	71	44	130

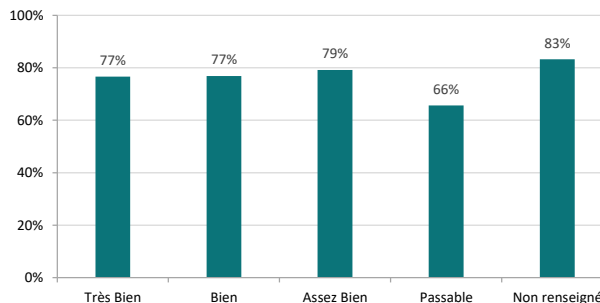
Note de lecture : en 2021/2022, parmi les 95 étudiants ayant eu une mention Bien au baccalauréat, 73 ont été présents aux examens et 65 étudiants ont validé leur année.

NS

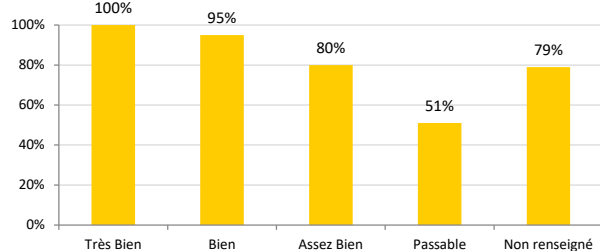
Taux de présence 2020/21 par mention au baccalauréat



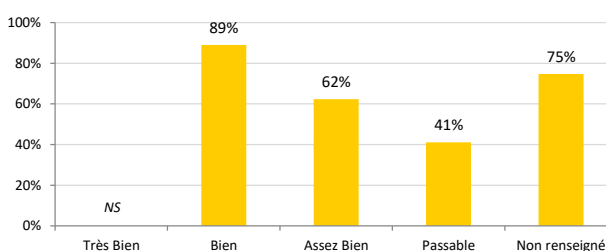
Taux de présence 2021/22 par mention au baccalauréat



Taux de réussite 2020/21 des présents par mention au baccalauréat



Taux de réussite 2021/22 des présents par mention au baccalauréat



NS : non significatif - effectif inférieur à 30