

## Effectifs et taux de réussite en 1ère année de Licence de Langues Etrangères Appliquées (LEA) - La Roche-Sur-Yon

### 1 - Inscrits pédagogiques en L1 et répartition par type de baccalauréat

	Inscrits pédagogiques fin d'année en L1						Répartition par type de bac en 2021/22				
	2016/17	2017/18	2018/19	2019/20	2020/21	2021/22	NBGE*	Ancien bac général	Bac Techno	Bac Pro	Autres situations*
L1 LEA LRSY	107	117	118	124	126	118	25,0%	22,9%	9,3%	6,8%	5,1%

L1 LEA LRSY	Répartition par type de spécialité NBGE en 2021/22			
	Spécialité 1		Spécialité 2	
			%	
	LANGUES, LITTÉRATURE ET CULTURES ETRANGERES ET REGIONALES	HISTOIRE-GEOGRAPHIE, GEOPOLITIQUE ET SCIENCES POLITIQUES		25,2%
	SCIENCES ECONOMIQUES ET SOCIALES	LANGUES, LITTÉRATURE ET CULTURES ETRANGERES ET REGIONALES		19,8%
HISTOIRE-GEOGRAPHIE, GEOPOLITIQUE ET SCIENCES POLITIQUES	SCIENCES ECONOMIQUES ET SOCIALES		13,0%	

Source : Effectifs inscrits pédagogiquement en fin d'année. Etudiants en inscription principale, hors CPGE et UCO.

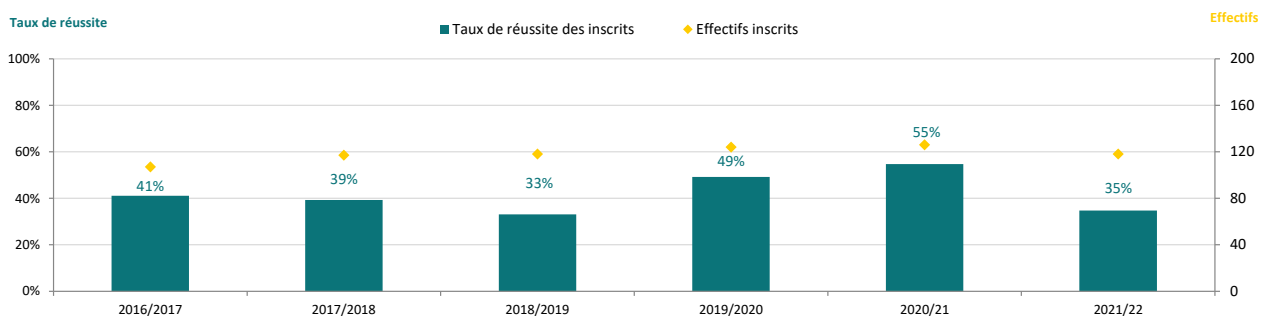
\* NBGE: Nouveau Bac Général/ Autres situations : DAEU, équivalence, etc.

**Note de lecture :** En 2021/22, 118 étudiants sont inscrits en L1 LEA à l'université de Nantes sur le campus de La Roche-Sur-Yon. Parmi ces derniers, 25% sont titulaires d'un Nouveau Bac Général (NBGE).

### 2 - Réussite en L1 des étudiants inscrits pédagogiquement en fin d'année

Taux de réussite des inscrits = nombre d'inscrits pédagogiques fin d'année admis / nombre total d'inscrits pédagogiques fin d'année.

La hausse des taux de réussite en 2017/18 s'explique en partie par les blocages ayant touchés l'université cette année là. De même, l'évolution des taux de réussite en 2019/20 et 2020/21 est à mettre en perspective avec la crise sanitaire (Covid-19) apparue début 2020.



**Note de lecture :** 35% des étudiants inscrits en L1 LEA à l'université de Nantes sur le campus de La Roche-Sur-Yon en 2021/2022 ont validé leur année.

### 3 - Présence aux examens en L1

Est considéré comme présent, tout étudiant n'ayant aucune absence aux examens des UE obligatoires auxquelles il est inscrit.

Taux de présence = nombre d'inscrits pédagogiques fin d'année n'ayant aucune absence aux examens obligatoires / nombre d'inscrits pédagogiques fin d'année.

	2016/17	2017/18	2018/19	2019/20	2020/21	2021/22	Répartition par type de bac en 2021/22				
	Tous bacs confondus						NBGE	Ancien bac général	Bac Techno	Bac Pro	Autres situations*
Inscrits pédagogiques fin d'année	107	117	118	124	126	118	66	27	11	8	6
Présents	74	72	70	82	77	69	47	12	5	3	2
Taux de présence	69,2%	61,5%	59,3%	66,1%	61,1%	58,5%	71,2%	NS	NS	NS	NS

Source : Effectifs inscrits pédagogiquement en fin d'année. Etudiants en inscription principale, hors CPGE et UCO.

\* Autres situations : DAEU, équivalence, etc.

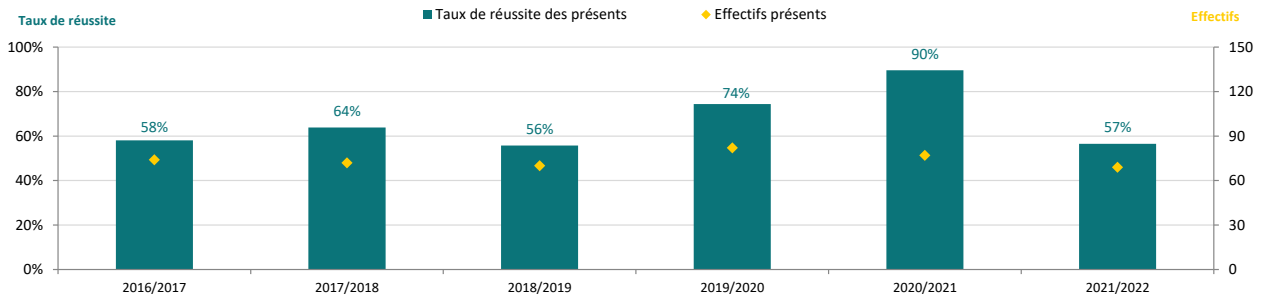
N.S = non significatif - effectif inférieur à 30 étudiants.

**Note de lecture :** En 2021/2022, 58,5% des étudiants inscrits en L1 LEA à l'université de Nantes sur le campus de La Roche-Sur-Yon ont été présents aux examens.

4 - Réussite en L1 des étudiants présents (effectifs pédagogiques fin d'année)

Taux de réussite des présents = nombre d'inscrits pédagogiques fin d'année présents aux examens admis / nombre total d'inscrits pédagogiques fin d'année présents aux examens.

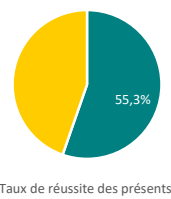
Tous types de baccalauréat confondus



Note de lecture : 57% des étudiants inscrits en L1 LEA à l'université de Nantes sur le campus de La Roche-Sur-Yon présents aux examens ont validé leur année en 2021/2022.

Nouveau baccalauréat général

Toutes spécialités du NBGE confondus



Note de lecture : en 2021/2022, 55,3% des étudiants titulaires d'un NBGE inscrits en L1 LEA à l'université de Nantes sur le campus de La Roche-Sur-Yon ont validé leur année 2021/2022.

Par type de baccalauréat

	2017/18		2018/19		2019/20		2020/21		2021/22	
	Effectifs présents	Effectifs Admis	Effectifs présents	Effectifs Admis	Effectifs présents	Effectifs Admis	Effectifs présents	Effectifs Admis	Effectifs présents	Effectifs Admis
Baccalauréat scientifique	8	6	12	6	13	12	12	11	2	2
Baccalauréat économique et social	36	25	26	18	21	17	28	26	3	3
Baccalauréat littéraire	19	12	24	14	30	24	25	23	7	4
Baccalauréat technologique	7	3	5	0	15	7	7	5	5	3
Baccalauréat professionnel	2	0	3	1	2	0	2	1	3	-
Autres situations*	0	-	-	-	1	1	3	3	2	1

\* DAEU, équivalence, etc.

Note de lecture : en 2021/2022, 2 étudiants titulaires d'un baccalauréat scientifique inscrits en L1 LEA à l'université de Nantes sur le campus de La Roche-Sur-Yon ont été présents aux examens et ont validé leur année.

5 - Présence et réussite en L1 en 2020/21 et 2021/22 par mention au baccalauréat

	2020/21					2021/22				
	Très bien	Bien	Assez bien	Passable	Non renseigné	Très bien	Bien	Assez bien	Passable	Non renseigné
Inscrits pédagogiques fin d'année	6	23	39	44	14	2	11	25	20	60
Présents	5	17	29	19	7	2	8	14	7	38
Admis parmi les présents	5	16	25	17	6	2	8	6	3	20

Note de lecture : en 2021/2022, parmi les 25 étudiants ayant eu une mention Assez bien au baccalauréat inscrits en L1 LEA à l'université de Nantes sur le campus de La Roche-Sur-Yon, 14 ont été présents aux examens et 6 ont validé leur année.