

Effectifs et taux de réussite en 1ère année de Licence de Droit - La Roche-Sur-Yon

1 - Inscrits pédagogiques en L1 et répartition par type de baccalauréat

	Inscrits pédagogiques fin d'année en L1						Répartition par type de bac en 2021/22				
	2016/17	2017/18	2018/19	2019/20	2020/21	2021/22	NBGE*	Ancien bac général	Bac Techno	Bac Pro	Autres situations*
L1 Droit LRSY	158	157	148	151	169	196	56,6%	27,0%	11,7%	2,6%	2,0%

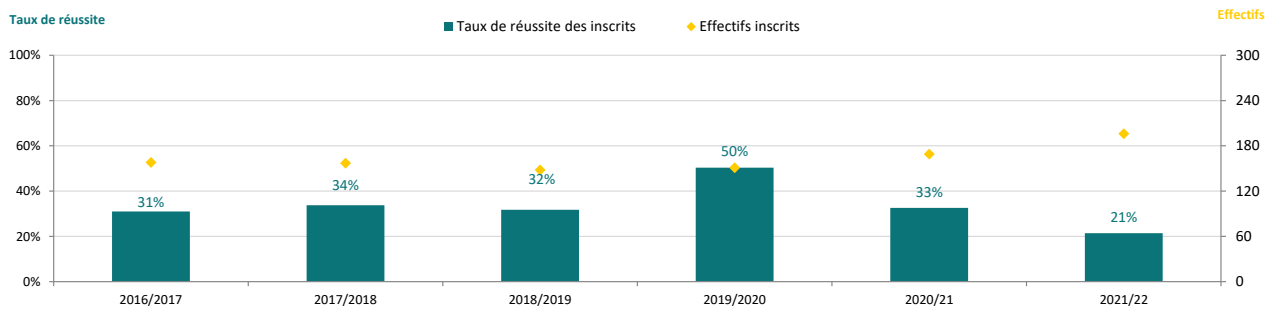
L1 Droit LRSY	Répartition par type de spécialité NBGE en 2021/22			%	
	Spécialité 1		Spécialité 2		
	HISTOIRE-GEOGRAPHIE, GEOPOLITIQUE ET SCIENCES POLITIQUES		SCIENCES ECONOMIQUES ET SOCIALES		34,2%
	LANGUES, LITTÉRATURE ET CULTURES ETRANGERES ET REGIONALES		HISTOIRE-GEOGRAPHIE, GEOPOLITIQUE ET SCIENCES POLITIQUES		9,9%
PHYSIQUE-CHIMIE		SCIENCES DE LA VIE ET DE LA TERRE	7,2%		

Source : Effectifs inscrits pédagogiquement en fin d'année. Etudiants en inscription principale, hors CPGE et UCO.
 * NBGE: Nouveau Bac Général/ Autres situations : DAEU, équivalence, etc.

Note de lecture : En 2021/22, 196 étudiants sont inscrits en L1 Droit à l'université de Nantes sur le campus de La Roche-Sur-Yon. Parmi ces derniers, 56,6% sont titulaires d'un Nouveau Bac Général (NBGE).

2 - Réussite en L1 des étudiants inscrits pédagogiquement en fin d'année

Taux de réussite des inscrits = nombre d'inscrits pédagogiques fin d'année admis / nombre total d'inscrits pédagogiques fin d'année.
 La hausse des taux de réussite en 2017/18 s'explique en partie par les blocages ayant touchés l'université cette année là. De même, l'évolution des taux de réussite en 2019/20 et 2020/21 est à mettre en perspective avec la crise sanitaire (Covid-19) apparue début 2020.



Note de lecture : 21% des étudiants inscrits en L1 Droit à l'université de Nantes sur le campus de La Roche-Sur-Yon en 2021/2022 ont validé leur année.

3 - Présence aux examens en L1

Est considéré comme présent, tout étudiant n'ayant aucune absence aux examens des UE obligatoires auxquelles il est inscrit.
 Taux de présence = nombre d'inscrits pédagogiques fin d'année n'ayant aucune absence aux examens obligatoires / nombre d'inscrits pédagogiques fin d'année.

	2016/17	2017/18	2018/19	2019/20	2020/21	2021/22	Répartition par type de bac en 2021/22				
	Tous bacs confondus						NBGE	Ancien bac général	Bac Techno	Bac Pro	Autres situations*
Inscrits pédagogiques fin d'année	158	157	148	151	169	196	111	53	23	5	4
Présents	109	112	95	115	123	124	75	33	10	3	3
Taux de présence	69,0%	71,3%	64,2%	76,2%	72,8%	63,3%	67,6%	62,3%	NS	NS	NS

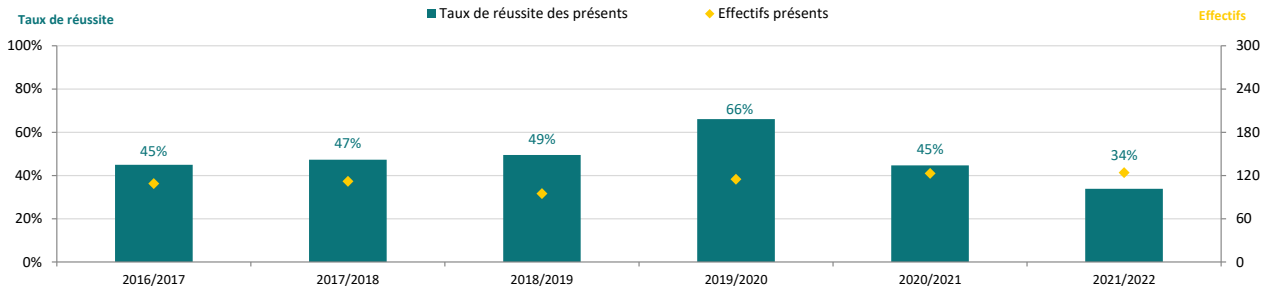
Source : Effectifs inscrits pédagogiquement en fin d'année. Etudiants en inscription principale, hors CPGE et UCO.
 * Autres situations : DAEU, équivalence, etc.
 N.S = non significatif - effectif inférieur à 30 étudiants.

Note de lecture : En 2021/2022, 63,3% des étudiants inscrits en L1 Droit à l'université de Nantes sur le campus de La Roche-Sur-Yon ont été présents aux examens.

4 - Réussite en L1 des étudiants présents (effectifs pédagogiques fin d'année)

Taux de réussite des présents = nombre d'inscrits pédagogiques fin d'année présents aux examens admis / nombre total d'inscrits pédagogiques fin d'année présents aux examens.

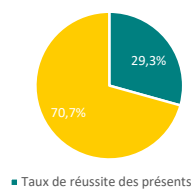
Tous types de baccalauréat confondus



Note de lecture : 34% des étudiants inscrits en L1 Droit à l'université de Nantes sur le campus de La Roche-Sur-Yon présents aux examens ont validé leur année en 2021/2022.

Nouveau baccalauréat général

Toutes spécialités du NBGE confondues



Note de lecture : en 2021/2022, 29,3% des étudiants titulaires d'un NBGE inscrits en L1 Droit à l'université de Nantes sur le campus de La Roche-Sur-Yon ont validé leur année 2021/2022.

Par type de baccalauréat

	2017/18		2018/19		2019/20		2020/21		2021/22	
	Effectifs présents	Effectifs Admis	Effectifs présents	Effectifs Admis	Effectifs présents	Effectifs Admis	Effectifs présents	Effectifs Admis	Effectifs présents	Effectifs Admis
Baccalauréat économique et social	48	24	40	23	46	32	63	27	15	6
Baccalauréat scientifique	21	14	19	14	23	19	30	16	11	9
Baccalauréat littéraire	30	13	19	3	30	21	15	7	7	2
Baccalauréat technologique	11	2	11	3	12	3	10	2	10	2
Baccalauréat professionnel	2	0	3	1	2	0	1	1	3	-
Autres situations*	0	-	3	3	2	1	4	2	3	1

* DAEU, équivalence, etc.

Note de lecture : en 2021/2022, 11 étudiants titulaires d'un baccalauréat scientifique inscrits en L1 Droit à l'université de Nantes sur le campus de La Roche-Sur-Yon ont été présents aux examens et 9 ont validé leur année.

5 - Présence et réussite en L1 en 2020/21 et 2021/22 par mention au baccalauréat

	2020/21					2021/22				
	Très bien	Bien	Assez bien	Passable	Non renseigné	Très bien	Bien	Assez bien	Passable	Non renseigné
Inscrits pédagogiques fin d'année	7	27	57	60	18	1	15	37	42	101
Présents	7	23	40	39	14	1	12	22	26	63
Admis parmi les présents	7	18	17	6	7	1	7	10	5	19
Taux de présence	N.S	N.S	70,2%	65,0%	N.S	N.S	N.S	59,5%	61,9%	62,4%

N.S = non significatif - effectif inférieur à 30 étudiants.

Note de lecture : en 2021/2022, parmi les 37 étudiants ayant eu une mention Assez bien au baccalauréat inscrits en L1 Droit à l'université de Nantes sur le campus de La Roche-Sur-Yon, 22 ont été présents aux examens (soit un taux de présence de 59,5%) et 10 ont validé leur année.