

Effectifs et taux de réussite en 1ère année de Licence de Droit-LEA

1 - Inscrits pédagogiques en L1 et répartition par type de baccalauréat

	Inscrits pédagogiques fin d'année en L1						Répartition par type de bac en 2021/22				
	2016/17	2017/18	2018/19	2019/20	2020/21	2021/22	NBGE*	Ancien bac général	Bac Techno	Bac Pro	Autres situations*
L1 Droit-LEA	175	166	180	181	164	189	76,2%	19,0%	2,6%	0,5%	1,6%

L1 Droit-LEA	Répartition par type de spécialité NBGE en 2021/22			%
	Spécialité 1		Spécialité 2	
	HISTOIRE-GEOGRAPHIE, GEOPOLITIQUE ET SCIENCES POLITIQUES		SCIENCES ECONOMIQUES ET SOCIALES	20,0%
	LANGUES, LITTÉRATURE ET CULTURES ETRANGERES ET REGIONALES		HISTOIRE-GEOGRAPHIE, GEOPOLITIQUE ET SCIENCES POLITIQUES	20,0%
	LANGUES, LITTÉRATURE ET CULTURES ETRANGERES ET REGIONALES		SCIENCES ECONOMIQUES ET SOCIALES	15,0%

Source : Effectifs inscrits pédagogiquement en fin d'année. Etudiants en inscription principale, hors CPGE et UCO.

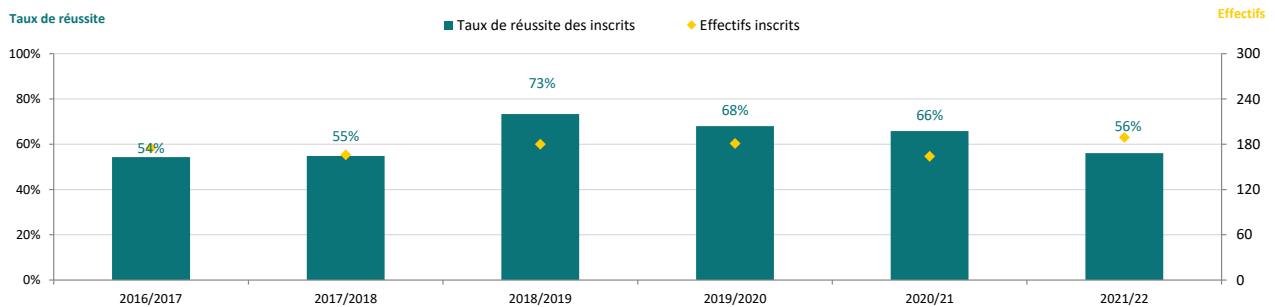
\* NBGE: Nouveau Bac Général/ Autres situations : DAEU, équivalence, etc.

Note de lecture : En 2021/22, 189 étudiants sont inscrits en L1 Droit-LEA à l'université de Nantes. Parmi ces derniers, 76,2% sont titulaires d'un Nouveau Bac Général (NBGE).

2 - Réussite en L1 des étudiants inscrits pédagogiquement en fin d'année

Taux de réussite des inscrits = nombre d'inscrits pédagogiques fin d'année admis / nombre total d'inscrits pédagogiques fin d'année.

La hausse des taux de réussite en 2017/18 s'explique en partie par les blocages ayant touchés l'université cette année là. De même, l'évolution des taux de réussite en 2019/20 et 2020/21 est à mettre en perspective avec la crise sanitaire (Covid-19) apparue début 2020.



Note de lecture : 56% des étudiants inscrits en L1 Droit-LEA à l'université de Nantes en 2021/2022 ont validé leur année.

3 - Présence aux examens en L1

Est considéré comme présent, tout étudiant n'ayant aucune absence aux examens des UE obligatoires auxquelles il est inscrit.

Taux de présence = nombre d'inscrits pédagogiques fin d'année n'ayant aucune absence aux examens obligatoires / nombre d'inscrits pédagogiques fin d'année.

	2016/17	2017/18	2018/19	2019/20	2020/21	2021/22	Répartition par type de bac en 2021/22				
	Tous bacs confondus						NBGE	Ancien bac général	Bac Techno	Bac Pro	Autres situations*
Inscrits pédagogiques fin d'année	175	166	180	181	164	189	144	36	5	1	3
Présents	161	146	164	143	145	160	124	27	5	1	3
Taux de présence	92,0%	88,0%	91,1%	79,0%	88,4%	84,7%	86,1%	75,0%	NS	NS	NS

Source : Effectifs inscrits pédagogiquement en fin d'année. Etudiants en inscription principale, hors CPGE et UCO.

\* Autres situations : DAEU, équivalence, etc.

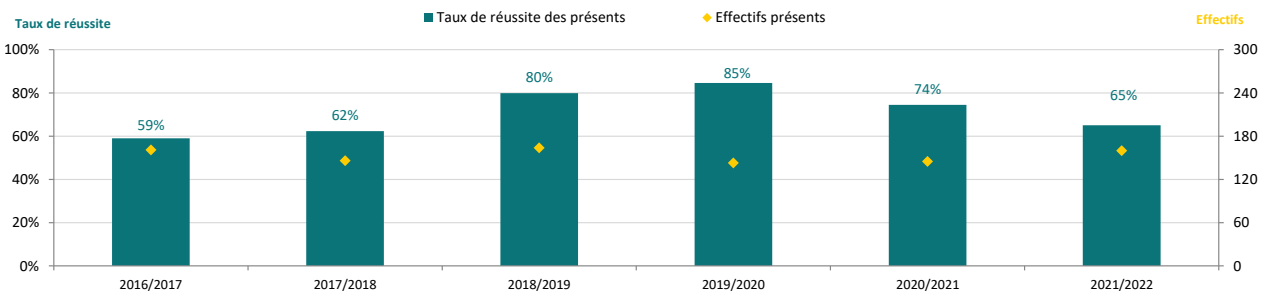
NS = non significatif - effectif inférieur à 30 étudiants.

Note de lecture : En 2021/2022, 84,7% des étudiants inscrits en L1 Droit-LEA à l'université de Nantes ont été présents aux examens.

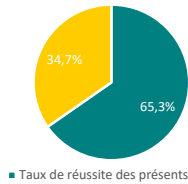
4 - Réussite en L1 des étudiants présents (effectifs pédagogiques fin d'année)

Taux de réussite des présents = nombre d'inscrits pédagogiques fin d'année présents aux examens admis / nombre total d'inscrits pédagogiques fin d'année présents aux examens.

Tous types de baccalauréat confondus



Note de lecture : 65% des étudiants inscrits en L1 Droit-LEA à l'université de Nantes présents aux examens ont validé leur année en 2021/2022.



**Note de lecture** : en 2021/2022, 65,3% des étudiants titulaires d'un NBGE inscrits en L1 Droit-LEA à l'université de Nantes ont validé leur année 2021/2022.

**Par type de baccalauréat**

	2017/18		2018/19		2019/20		2020/21		2021/22	
	Effectifs présents	Effectifs Admis	Effectifs présents	Effectifs Admis	Effectifs présents	Effectifs Admis	Effectifs présents	Effectifs Admis	Effectifs présents	Effectifs Admis
Baccalauréat scientifique	40	27	42	40	25	23	38	34	7	7
Baccalauréat économique et social	54	38	69	55	73	63	60	46	11	9
Baccalauréat littéraire	47	24	50	34	44	35	40	24	9	4
Baccalauréat technologique	1	1	-	-	1	0	5	2	5	-
Baccalauréat professionnel	-	-	1	0	0	-	1	1	1	-
Autres situations*	4	1	2	2	0	-	1	1	3	3

\* DAEU, équivalence, etc.

**Note de lecture** : en 2021/2022, 7 étudiants titulaires d'un baccalauréat scientifique inscrits en L1 Droit-LEA à l'université de Nantes ont été présents aux examens et ont validé leur année.

**5 - Présence et réussite en L1 en 2020/21 et 2021/22 par mention au baccalauréat**

	2020/21					2021/22				
	Très bien	Bien	Assez bien	Passable	Non renseigné	Très bien	Bien	Assez bien	Passable	Non renseigné
Inscrits pédagogiques fin d'année	29	42	35	31	27	21	33	41	22	72
Présents	27	40	33	22	23	18	30	37	15	60
Admis parmi les présents	27	35	22	6	18	18	19	19	7	41

*N.S = non significatif - effectif inférieur à 30 étudiants.*

**Note de lecture** : en 2021/2022, parmi les 41 étudiants ayant eu une mention Assez bien au baccalauréat inscrits en L1 Droit-LEA à l'université de Nantes, 37 ont été présents aux examens et 19 ont validé leur année.