



# Provenance et devenir des étudiants inscrits en L2 et L3 Sciences et techniques

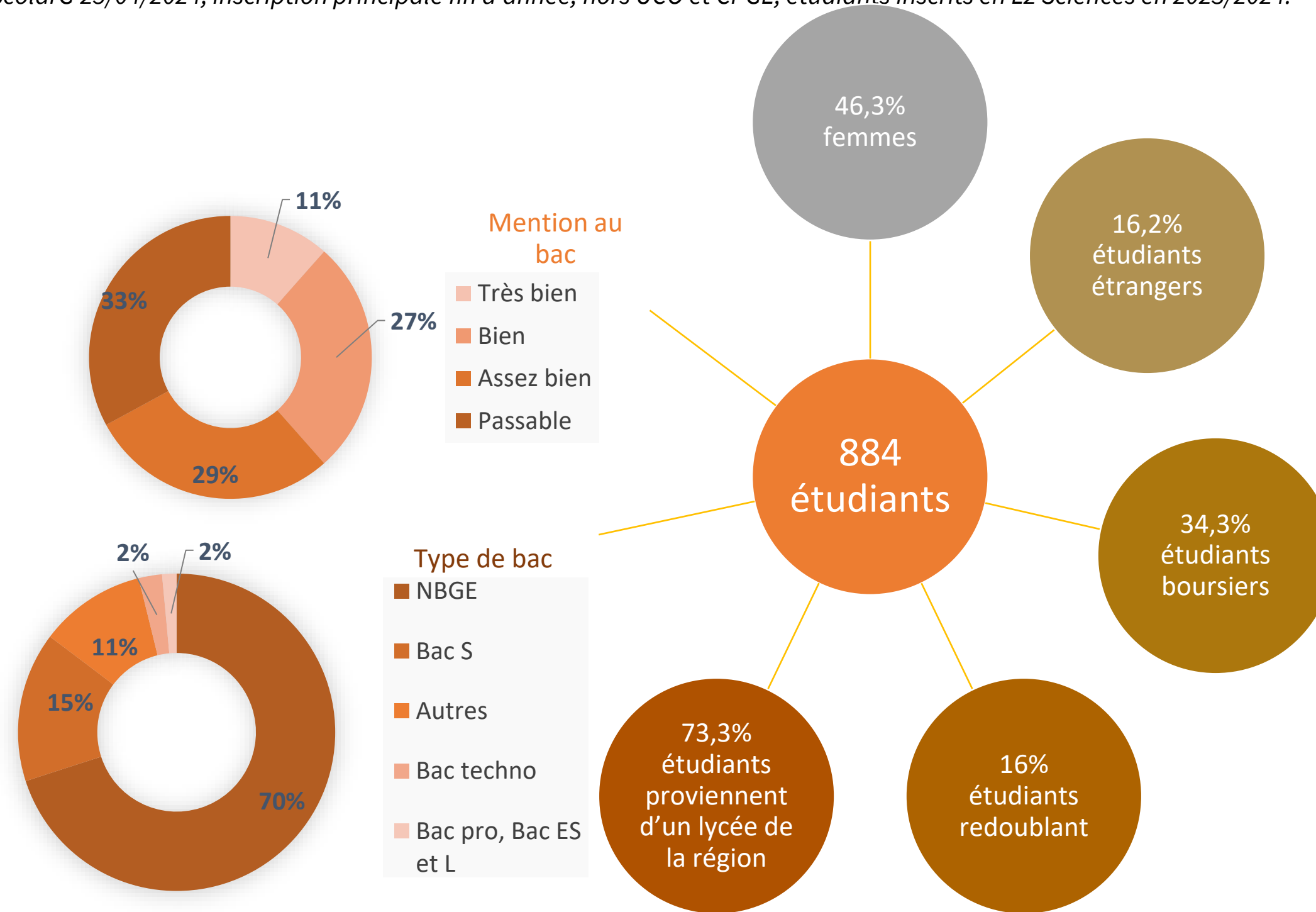
Observatoire de la réussite universitaire

21/10/2024

# Etudiants inscrits en L2 Sciences et techniques 2023/2024

# Caractéristiques des étudiants inscrits en L2 Sciences et techniques en 2023/2024

Source : ORU – DFRU – Extraction ScolaG 25/04/2024, inscription principale fin d'année, hors UCO et CPGE, étudiants inscrits en L2 Sciences en 2023/2024.



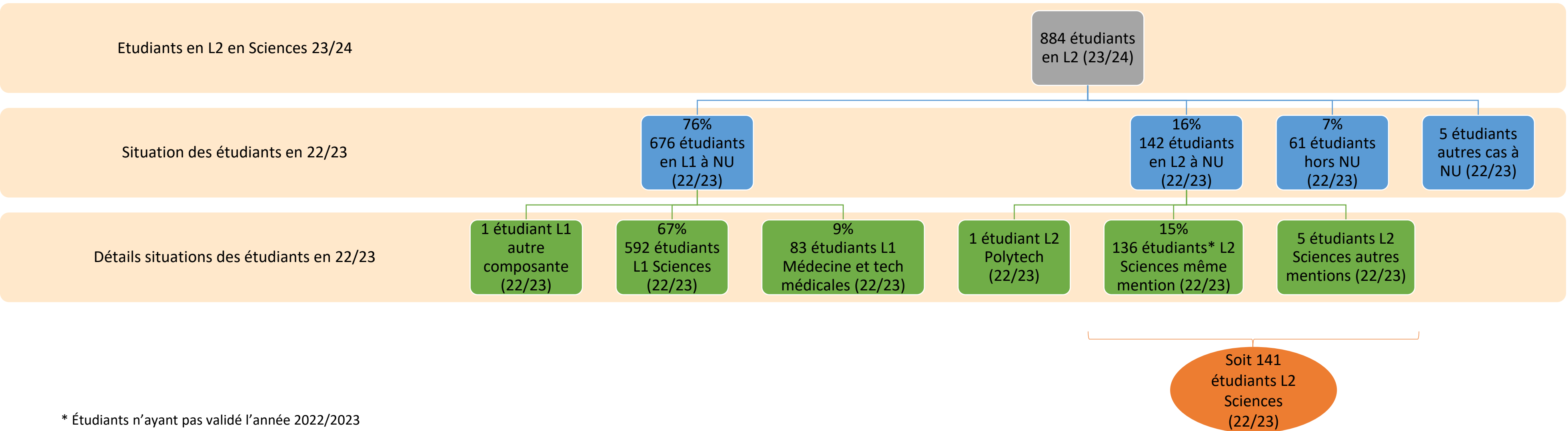
# Spécialités au nouveau bac général des étudiants inscrits en L2 Sciences en 2023/2024

Source : ORU – DFRU – Extraction SclarG 25/04/2024, inscription principale fin d'année, hors UCO et CPGE, étudiants inscrits en L2 Sciences en 2023/2024.

Spécialité 1	Spécialité 2	Effectifs
HISTOIRE-GEOGRAPHIE, GEOPOLITIQUE ET SCIENCES POLITIQUES	MATHEMATIQUES	1
	SCIENCES DE LA VIE ET DE LA TERRE	9
	SCIENCES ECONOMIQUES ET SOCIALES	1
HUMANITES, LITTÉRATURE ET PHILOSOPHIE	MATHEMATIQUES	1
LANGUES, LITTÉRATURE ET CULTURES ETRANGERES ET REGIONALES	MATHEMATIQUES	3
	SCIENCES DE LA VIE ET DE LA TERRE	2
LITTERATURE EN ANGLAIS	MATHEMATIQUES	1
	NUMERIQUE ET SCIENCES INFORMATIQUES	1
	SCIENCES DE LA VIE ET DE LA TERRE	6
LLC ANGLAIS MONDE CONTEMPORAIN	SCIENCES DE LA VIE ET DE LA TERRE	4
MATHEMATIQUES	ARTS PLASTIQUES	1
	NUMERIQUE ET SCIENCES INFORMATIQUES	31
	PHYSIQUE-CHIMIE	<b>213</b>
	SCIENCES DE LA VIE ET DE LA TERRE	<b>69</b>
	SCIENCES DE L'INGENIEUR ET SCIENCES PHYSIQUES	7
NUMERIQUE ET SCIENCES INFORMATIQUES	MATHEMATIQUES	2
	SCIENCES DE LA VIE ET DE LA TERRE	1
PHYSIQUE-CHIMIE	MATHEMATIQUES	1
	NUMERIQUE ET SCIENCES INFORMATIQUES	5
	SCIENCES DE LA VIE ET DE LA TERRE	<b>240</b>
SCIENCES DE LA VIE ET DE LA TERRE	LANGUES, LITTÉRATURE ET CULTURES ETRANGERES ET REGIONALES	2
	MATHEMATIQUES	6
	PHYSIQUE-CHIMIE	6
	SCIENCES DE LA VIE ET DE LA TERRE	1
	SCIENCES ECONOMIQUES ET SOCIALES	1
SCIENCES ECONOMIQUES ET SOCIALES	MATHEMATIQUES	1
	NUMERIQUE ET SCIENCES INFORMATIQUES	1
	PHYSIQUE-CHIMIE	1
	SCIENCES DE LA VIE ET DE LA TERRE	1
<b>Total général</b>		<b>619</b>

# Provenance des étudiants inscrits en L2 Sciences et techniques en 2023/2024

Source : ORU – DFRU – Extraction ScolarG 25/04/2024, inscription principale fin d'année, hors UCO et CPGE, étudiants inscrits en L2 Sciences en 2023/2024.



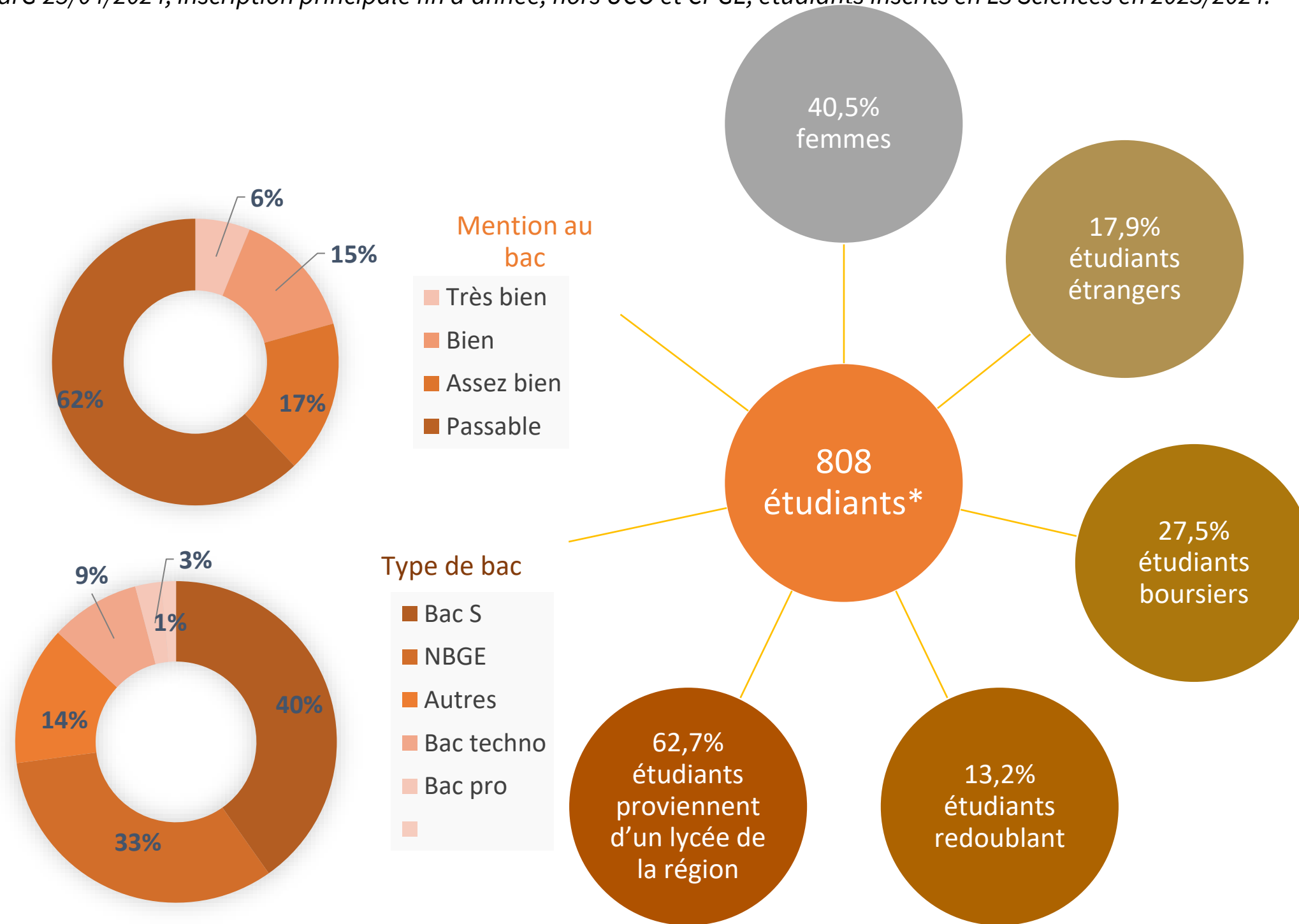
\* Étudiants n'ayant pas validé l'année 2022/2023

Remarques : tous les pourcentages ont été réalisés sur le total des étudiants inscrits en L2 (N=884)

# Etudiants inscrits en L3 Sciences et techniques 2023/2024

# Caractéristiques des étudiants inscrits en L3 Sciences et techniques en 2023/2024

Source : ORU – DFRU – Extraction ScolaG 25/04/2024, inscription principale fin d'année, hors UCO et CPGE, étudiants inscrits en L3 Sciences en 2023/2024.



\* Y compris les LP

# Spécialités au nouveau bac général des étudiants inscrits en L3 Sciences en 2023/2024

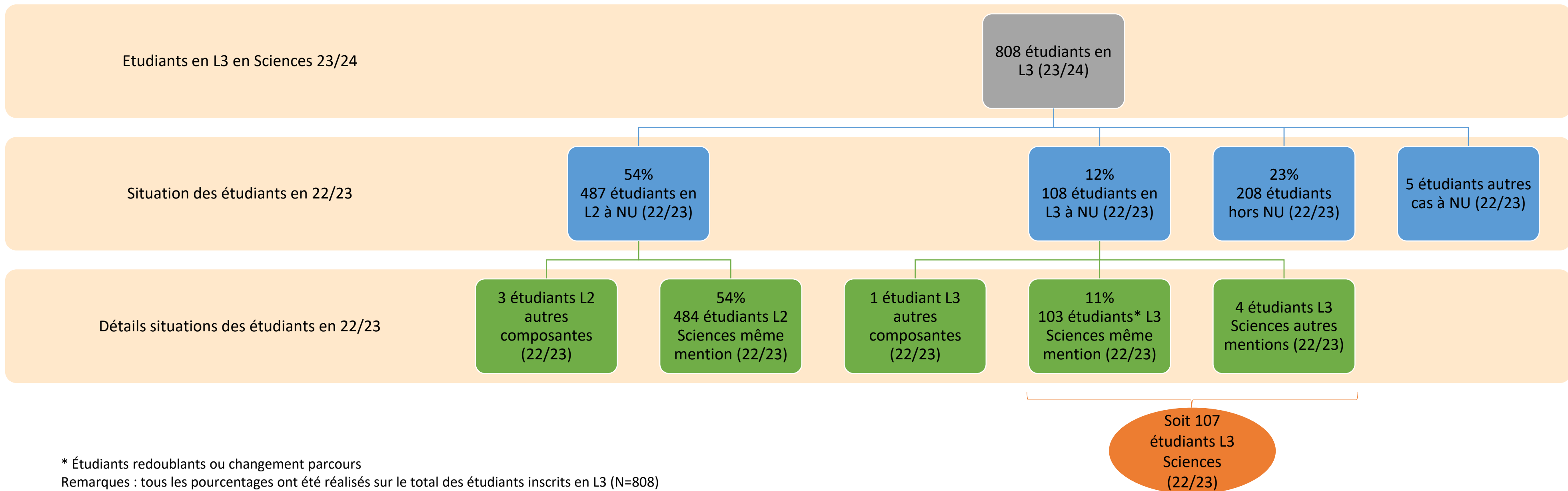
Source : ORU – DFRU – Extraction ScolarG 25/04/2024, inscription principale fin d'année, hors UCO et CPGE, étudiants inscrits en L3 Sciences en 2023/2024.

Spécialité 1	Spécialité 2	Nombre étudiants
BIOLOGIE-ECOLOGIE (lycées agricoles seulement)	PHYSIQUE-CHIMIE	1
HISTOIRE-GEOGRAPHIE, GEOPOLITIQUE ET SCIENCES POLITIQUES	LANGUES, LITTÉRATURE ET CULTURES ETRANGERES ET REGIONALES	1
	MATHEMATIQUES	3
HUMANITES, LITTÉRATURE ET PHILOSOPHIE	MATHEMATIQUES	1
	SCIENCES DE LA VIE ET DE LA TERRE	2
MATHEMATIQUES	NUMERIQUE ET SCIENCES INFORMATIQUES	12
	PHYSIQUE-CHIMIE	<b>80</b>
	SCIENCES DE LA VIE ET DE LA TERRE	<b>38</b>
	SCIENCES DE L'INGENIEUR ET SCIENCES PHYSIQUES	5
	SCIENCES ECONOMIQUES ET SOCIALES	3
NUMERIQUE ET SCIENCES INFORMATIQUES	LANGUES, LITTÉRATURE ET CULTURES ETRANGERES ET REGIONALES	2
	MATHEMATIQUES	4
	SCIENCES DE L'INGENIEUR ET SCIENCES PHYSIQUES	1
PHYSIQUE-CHIMIE	BIOLOGIE-ECOLOGIE (lycées agricoles seulement)	4
	SCIENCES DE LA VIE ET DE LA TERRE	<b>93</b>
SCIENCES DE LA VIE ET DE LA TERRE	MATHEMATIQUES	5
	PHYSIQUE-CHIMIE	1
SCIENCES ECONOMIQUES ET SOCIALES	LANGUES, LITTÉRATURE ET CULTURES ETRANGERES ET REGIONALES	1
	MATHEMATIQUES	3
	SCIENCES DE LA VIE ET DE LA TERRE	4
<b>Total général</b>		<b>264</b>



# Provenance des étudiants inscrits en L3 Sciences et techniques en 2023/2024

Source : ORU – DFRU – Extraction ScolarG 25/04/2024, inscription principale fin d'année, hors UCO et CPGE, étudiants inscrits en L3 Sciences en 2023/2024.



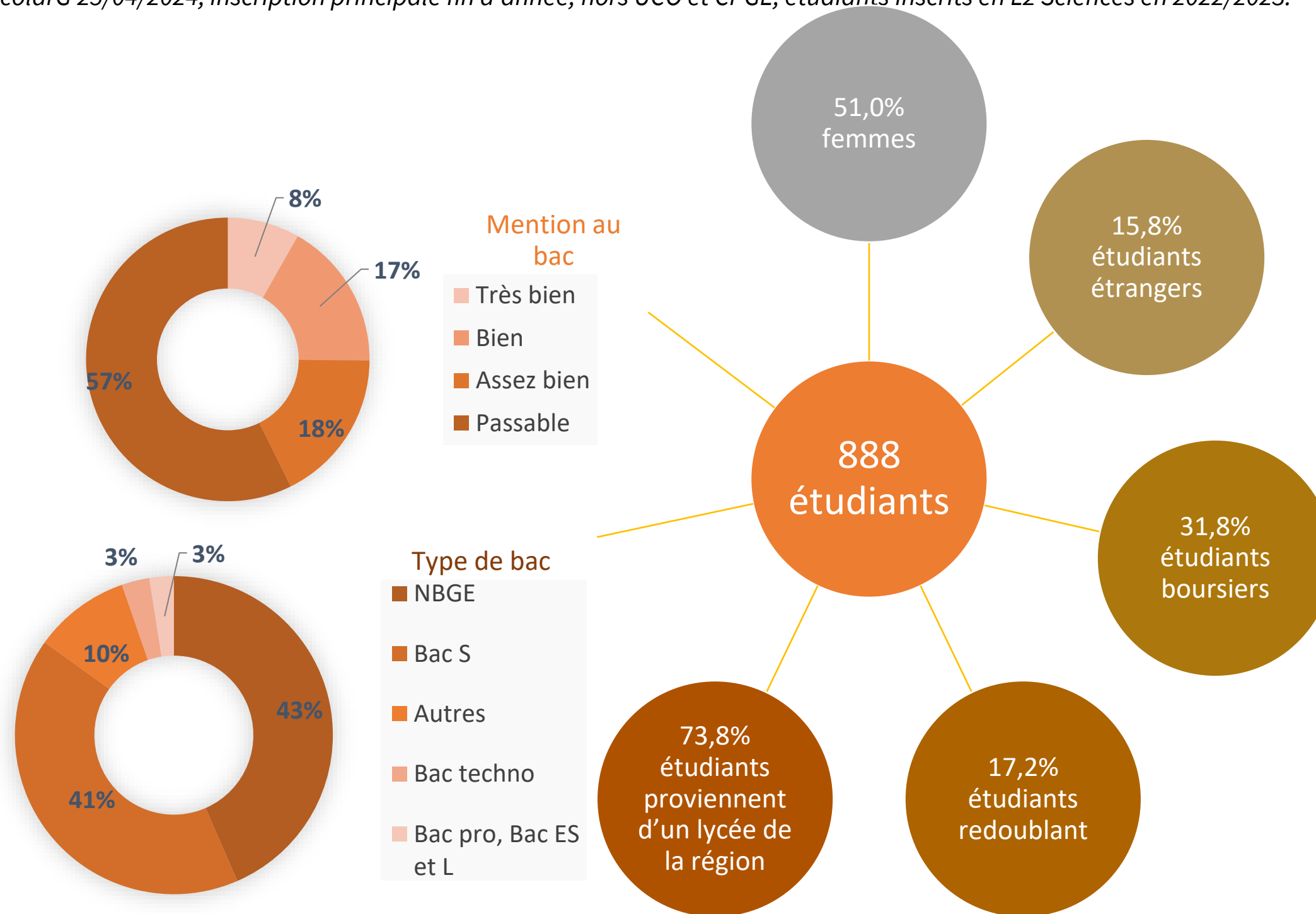
\* Étudiants redoublants ou changement parcours

Remarques : tous les pourcentages ont été réalisés sur le total des étudiants inscrits en L3 (N=808)

# Etudiants inscrits en L2 Sciences et techniques 2022/2023

# Caractéristiques des étudiants inscrits en L2 Sciences et techniques en 2022/2023

Source : ORU – DFRU – Extraction ScolaG 25/04/2024, inscription principale fin d'année, hors UCO et CPGE, étudiants inscrits en L2 Sciences en 2022/2023.



# Spécialités au nouveau bac général des étudiants inscrits en L2 Sciences en 2022/2023

Source : ORU – DFRU – Extraction ScolarG 25/04/2024, inscription principale fin d'année, hors UCO et CPGE, étudiants inscrits en L2 Sciences en 2022/2023.

Spécialités 1	Spécialités 2	Effectifs
HISTOIRE-GEOGRAPHIE, GEOPOLITIQUE ET SCIENCES POLITIQUES	MATHEMATIQUES	3
	SCIENCES DE LA VIE ET DE LA TERRE	1
HUMANITES, LITTÉRATURE ET PHILOSOPHIE	MATHEMATIQUES	3
	SCIENCES DE LA VIE ET DE LA TERRE	2
LANGUES, LITTÉRATURE ET CULTURES ETRANGERES ET REGIONALES	MATHEMATIQUES	1
MATHEMATIQUES	NUMERIQUE ET SCIENCES INFORMATIQUES	14
	PHYSIQUE-CHIMIE	<b>122</b>
	SCIENCES DE LA VIE ET DE LA TERRE	<b>53</b>
	SCIENCES DE L'INGENIEUR ET SCIENCES PHYSIQUES	6
NUMERIQUE ET SCIENCES INFORMATIQUES	MATHEMATIQUES	2
PHYSIQUE-CHIMIE	BIOLOGIE-ECOLOGIE (lycées agricoles seulement)	4
	SCIENCES DE LA VIE ET DE LA TERRE	<b>160</b>
SCIENCES DE LA VIE ET DE LA TERRE	LANGUES, LITTÉRATURE ET CULTURES ETRANGERES ET REGIONALES	1
	MATHEMATIQUES	4
	PHYSIQUE-CHIMIE	3
SCIENCES ECONOMIQUES ET SOCIALES	MATHEMATIQUES	3
	SCIENCES DE LA VIE ET DE LA TERRE	4
<b>Total général</b>		<b>386</b>

# Provenance des étudiants inscrits en L2 Sciences et techniques en 2022/2023

Source : ORU – DFRU – Extraction ScolarG 25/04/2024, inscription principale fin d'année, hors UCO et CPGE, étudiants inscrits en L2 Sciences en 2022/2023.

Etudiants en L2 en Sciences 22/23

888 étudiants en L2 (22/23)

Situation des étudiants en 21/22

70%  
623 étudiants en L1 à NU (21/22)

18%  
159 étudiants en L2 à NU (21/22)

11%  
100 étudiants hors NU (21/22)

6 étudiants L3 Sciences NU (21/22)

Détails situations des étudiants en 21/22

1 étudiant IUT Nantes (21/22)

61%  
542 étudiants L1 Sciences (21/22)

9%  
80 étudiants L1 Méd et tech médicales (21/22)

3 étudiants L2 autres composantes (21/22)

17%  
149 étudiants L2 Sciences\* même mention (21/22)

7 étudiants L2 Sciences autres mentions (21/22)

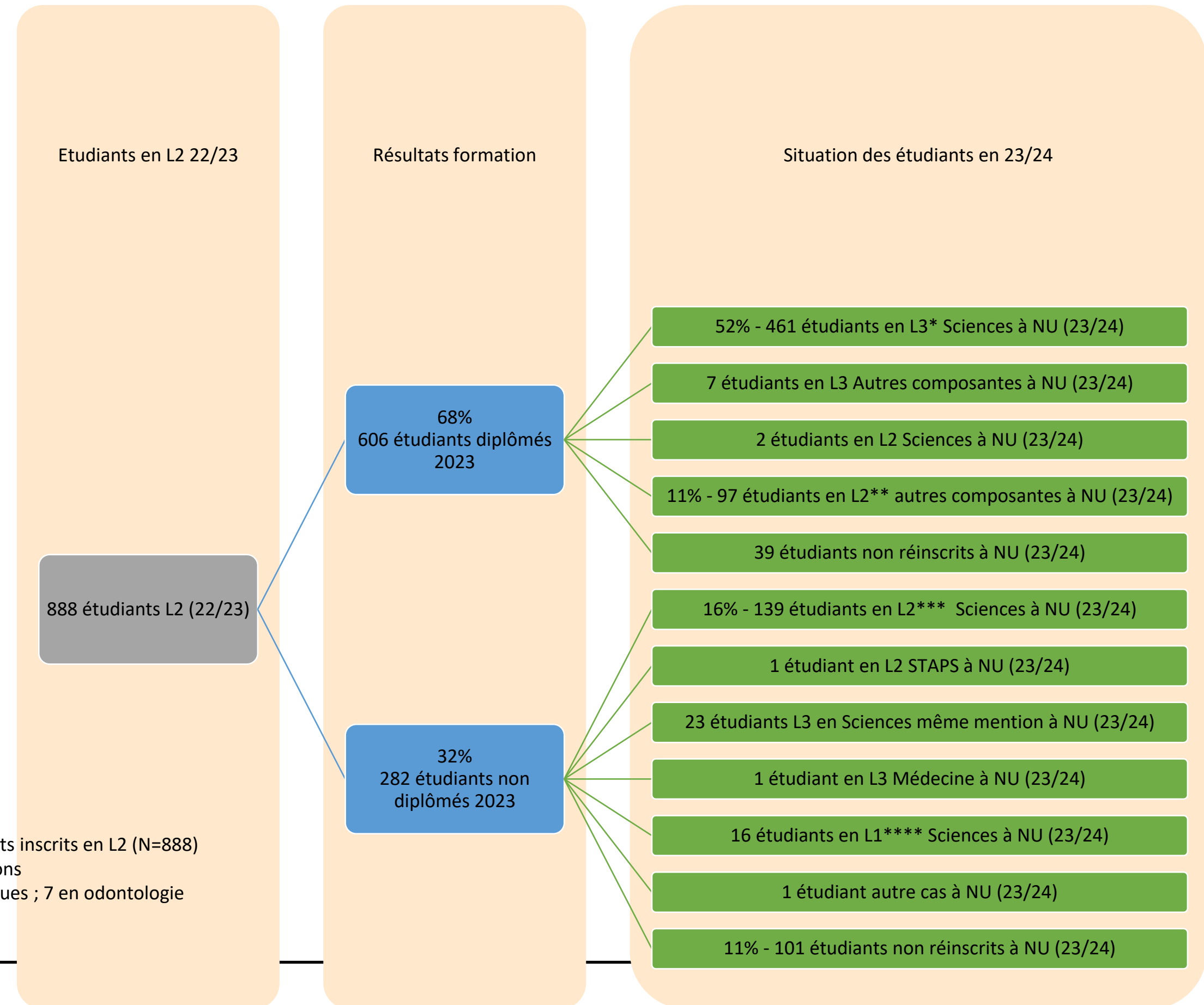
Soit 156 étudiants L2 Sciences (21/22)

Remarques : tous les pourcentages ont été réalisés sur le total des étudiants inscrits en L2 (N=888)

\* Étudiants n'ayant pas validé l'année 2021/2022

# Devenir des étudiants inscrits en L2 Sciences et techniques en 2022/2023

Source : ORU - DFRU - Extraction ScolaG 25/04/2024, inscription principale fin d'année, hors UCO et CPGE, étudiants inscrits en L2 Sciences en 2022/2023.



Remarques : tous les pourcentages ont été réalisés sur le total des étudiants inscrits en L2 (N=888)

\*457 étudiants dans la même mention et 4 étudiants dans d'autres mentions

\*\* 51 en médecine et techniques médicales ; 39 en sciences pharmaceutiques ; 7 en odontologie

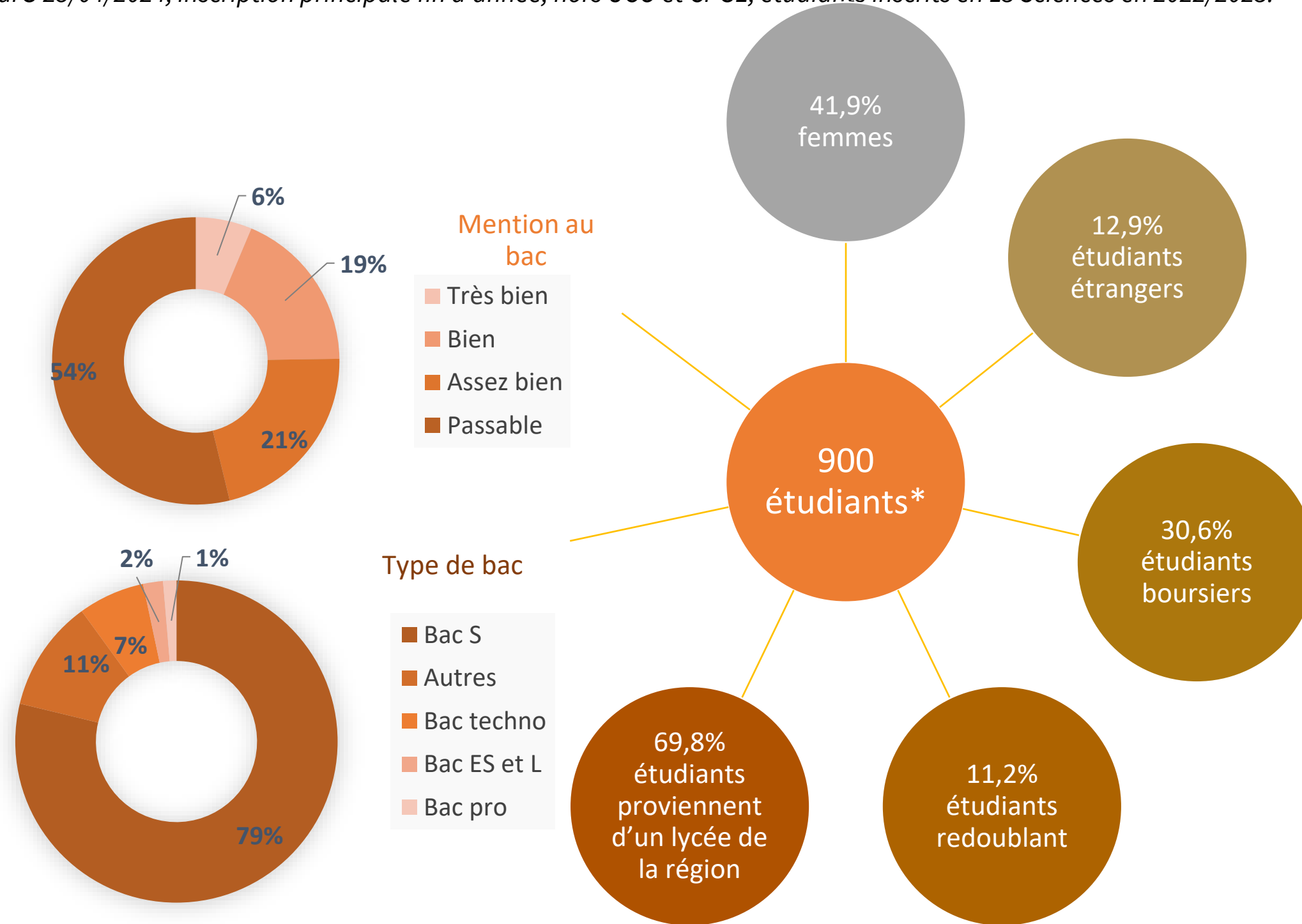
\*\*\* 139 étudiants dans la même mention et 3 dans d'autres mentions

\*\*\*\* dont 5 en Sciences

# Etudiants inscrits en L3 Sciences et techniques 2022/2023

# Caractéristiques des étudiants inscrits en L3 Sciences et techniques en 2022/2023

Source : ORU – DFRU – Extraction ScolaG 25/04/2024, inscription principale fin d'année, hors UCO et CPGE, étudiants inscrits en L3 Sciences en 2022/2023.

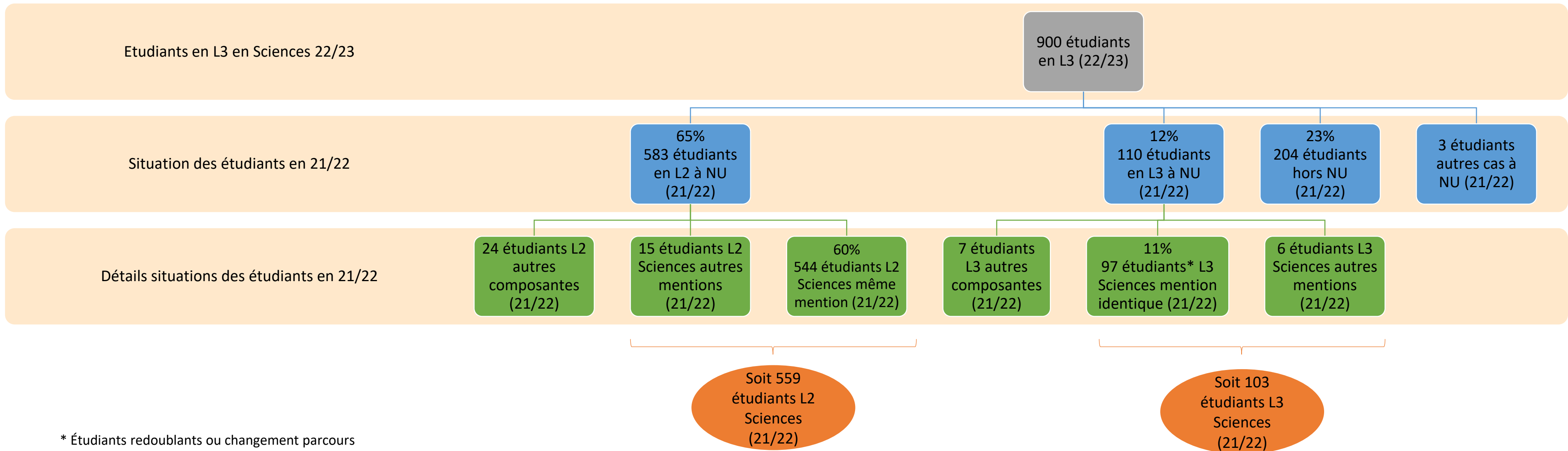


\* Y compris les LP



# Provenance des étudiants inscrits en L3 Sciences et techniques en 2022/2023

Source : ORU - DFRU - Extraction ScolarG 25/04/2024, inscription principale fin d'année, hors UCO et CPGE, étudiants inscrits en L3 Sciences en 2022/2023.

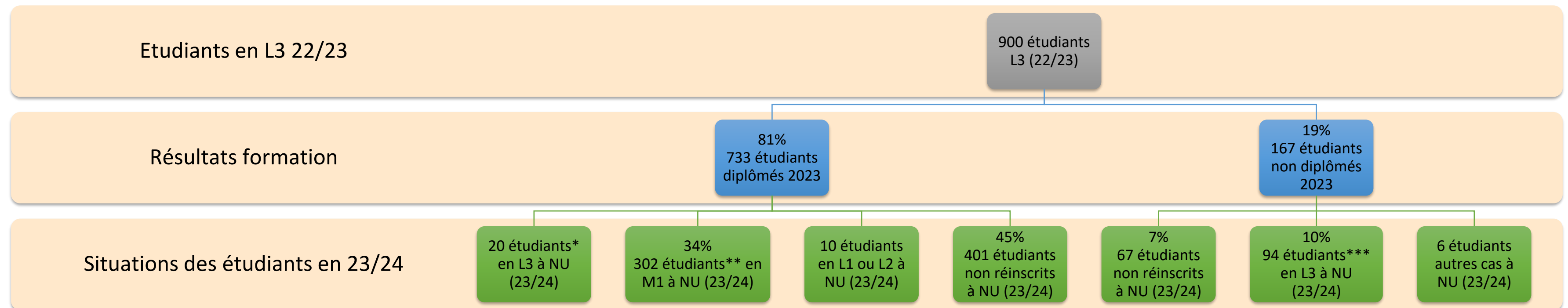


\* Étudiants redoublants ou changement parcours

Remarques : tous les pourcentages ont été réalisés sur le total des étudiants inscrits en L3 (N=900)

# Devenir des étudiants inscrits en L3 Sciences et techniques en 2022/2023

Source : ORU – DFRU – Extraction ScolaG 25/04/2024, inscription principale fin d'année, hors UCO et CPGE, étudiants inscrits en L3 Sciences en 2022/2023.



Remarques : tous les pourcentages ont été réalisés sur le total des étudiants inscrits en L3 (N=900)

\* Dont 14 en Sciences même mention (autres parcours)

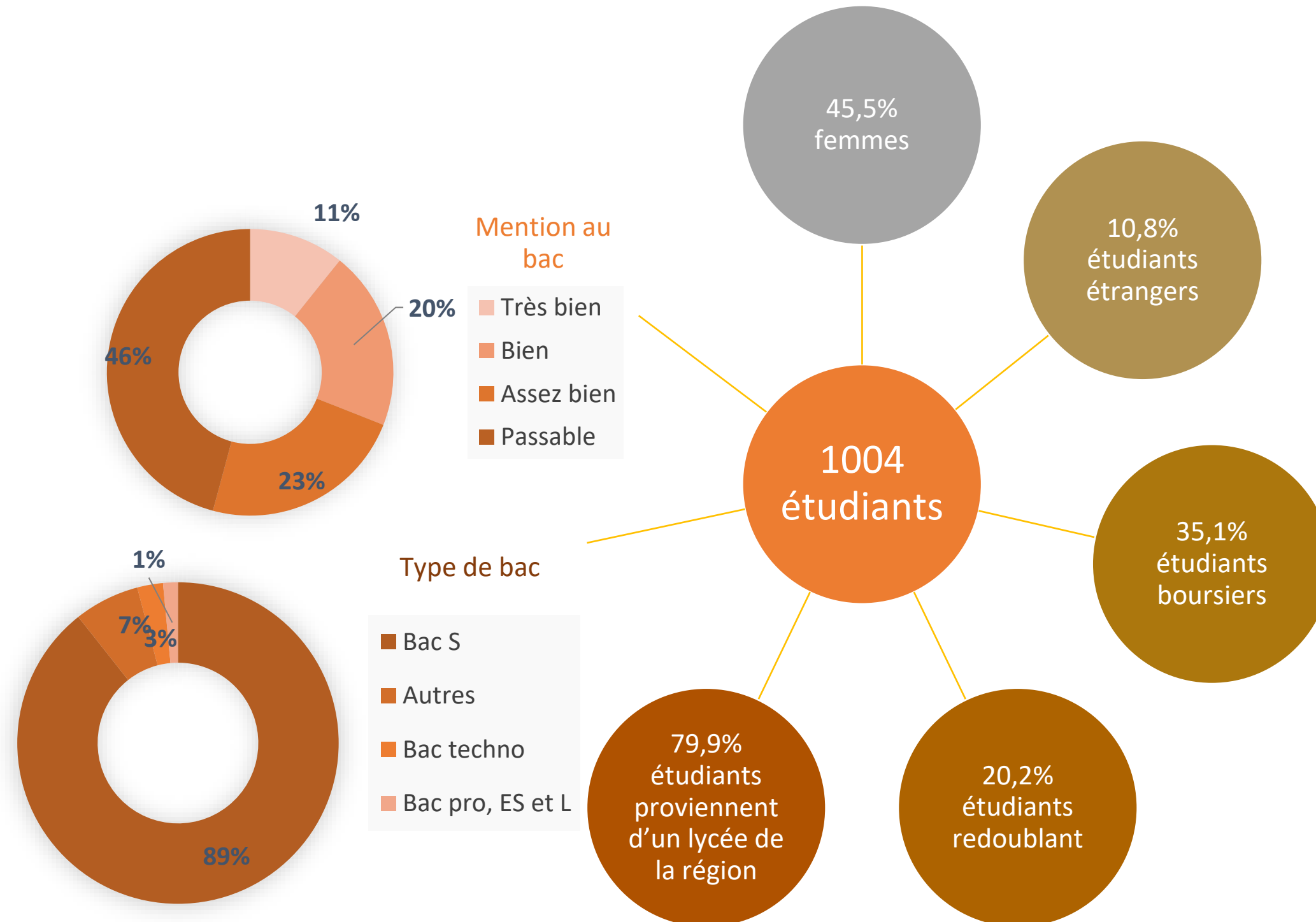
\*\* Dont 262 en Sciences même mention ; 39 à l'INSPE

\*\*\* Dont 93 en Sciences même mention

# Etudiants inscrits en L2 Sciences et techniques 2021/2022

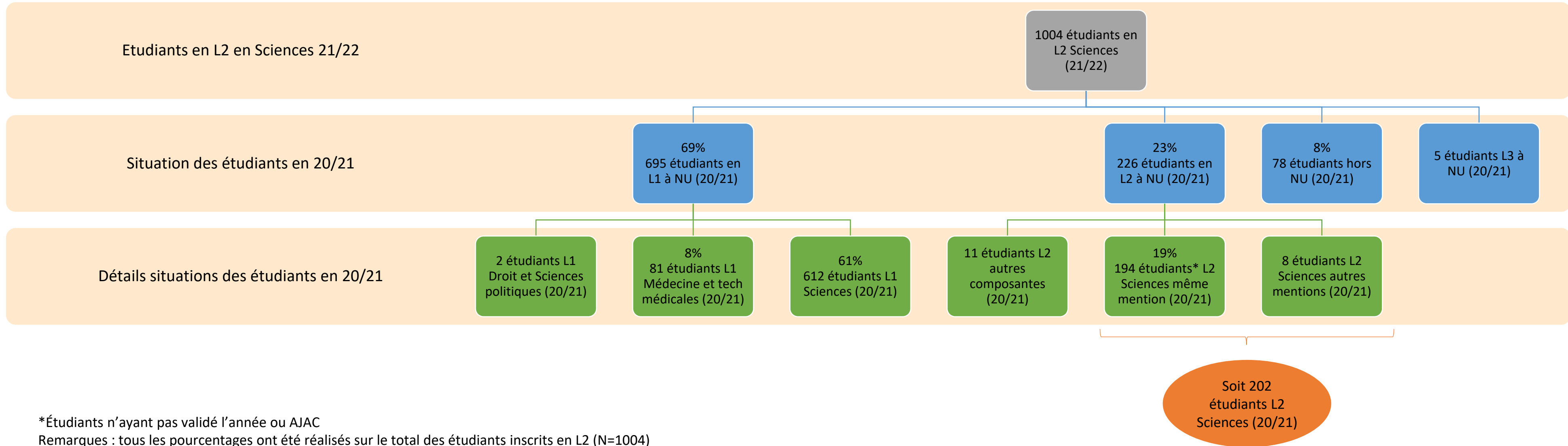
# Caractéristiques des étudiants inscrits en L2 Sciences et techniques en 2021/2022

Source : ORU – DFRU – Extraction ScolaG 25/04/2024, inscription principale fin d'année, hors UCO et CPGE, étudiants inscrits en L2 Sciences en 2021/2022.



# Provenance des étudiants inscrits en L2 Sciences et techniques en 2021/2022

Source : ORU - DFRU - Extraction ScolarG 25/04/2024, inscription principale fin d'année, hors UCO et CPGE, étudiants inscrits en L2 Sciences en 2021/2023.

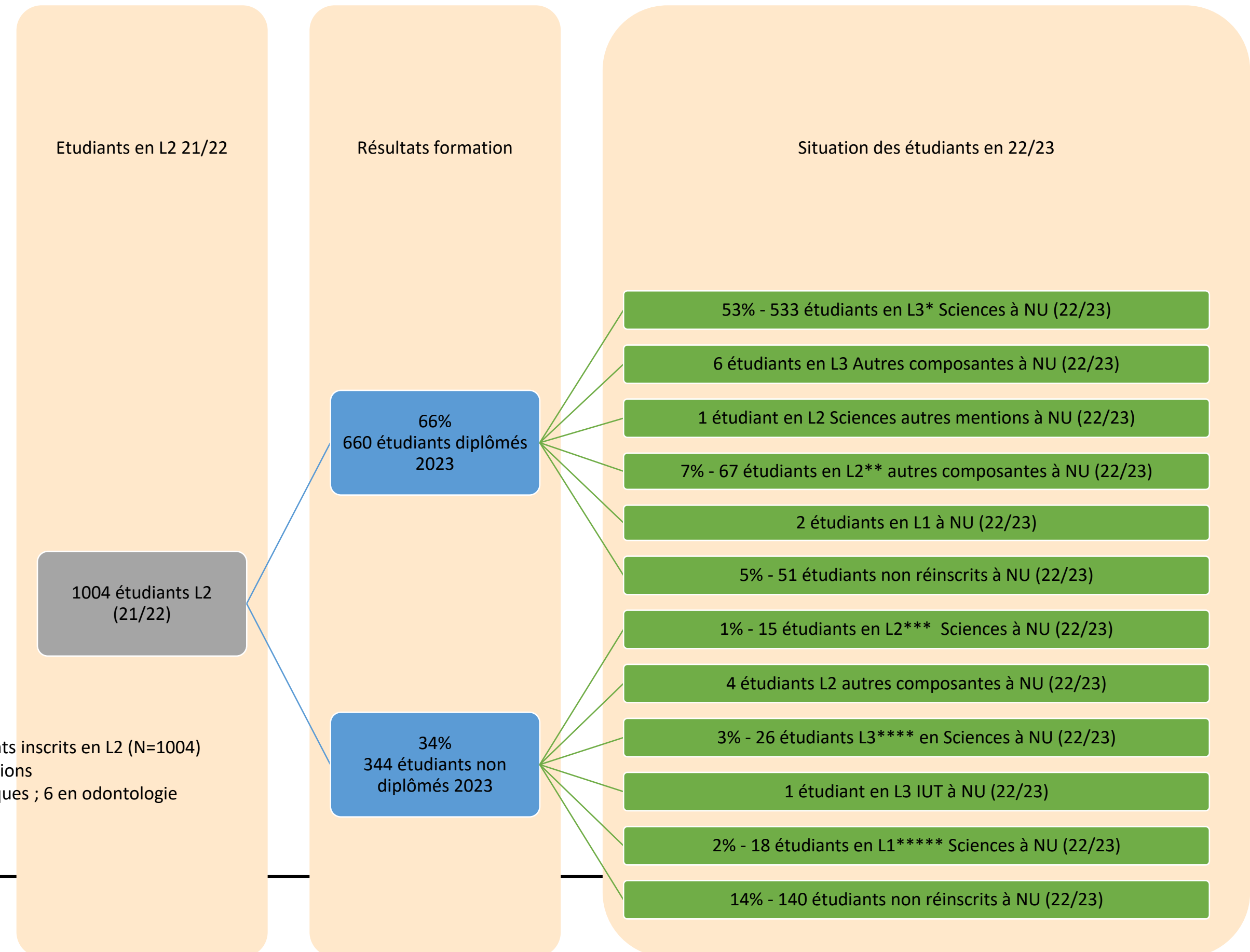


\*Étudiants n'ayant pas validé l'année ou AJAC

Remarques : tous les pourcentages ont été réalisés sur le total des étudiants inscrits en L2 (N=1004)

# Devenir des étudiants inscrits en L2 Sciences et techniques en 2021/2022

Source : ORU – DFRU – Extraction ScolaG 25/04/2024, inscription principale fin d'année, hors UCO et CPGE, étudiants inscrits en L2 Sciences en 2021/2022.



Remarques : tous les pourcentages ont été réalisés sur le total des étudiants inscrits en L2 (N=1004)

\*520 étudiants dans la même mention et 13 étudiants dans d'autres mentions

\*\* 38 en médecine et techniques médicales ; 23 en sciences pharmaceutiques ; 6 en odontologie

\*\*\* 149 étudiants dans la même mention et 6 dans d'autres mentions

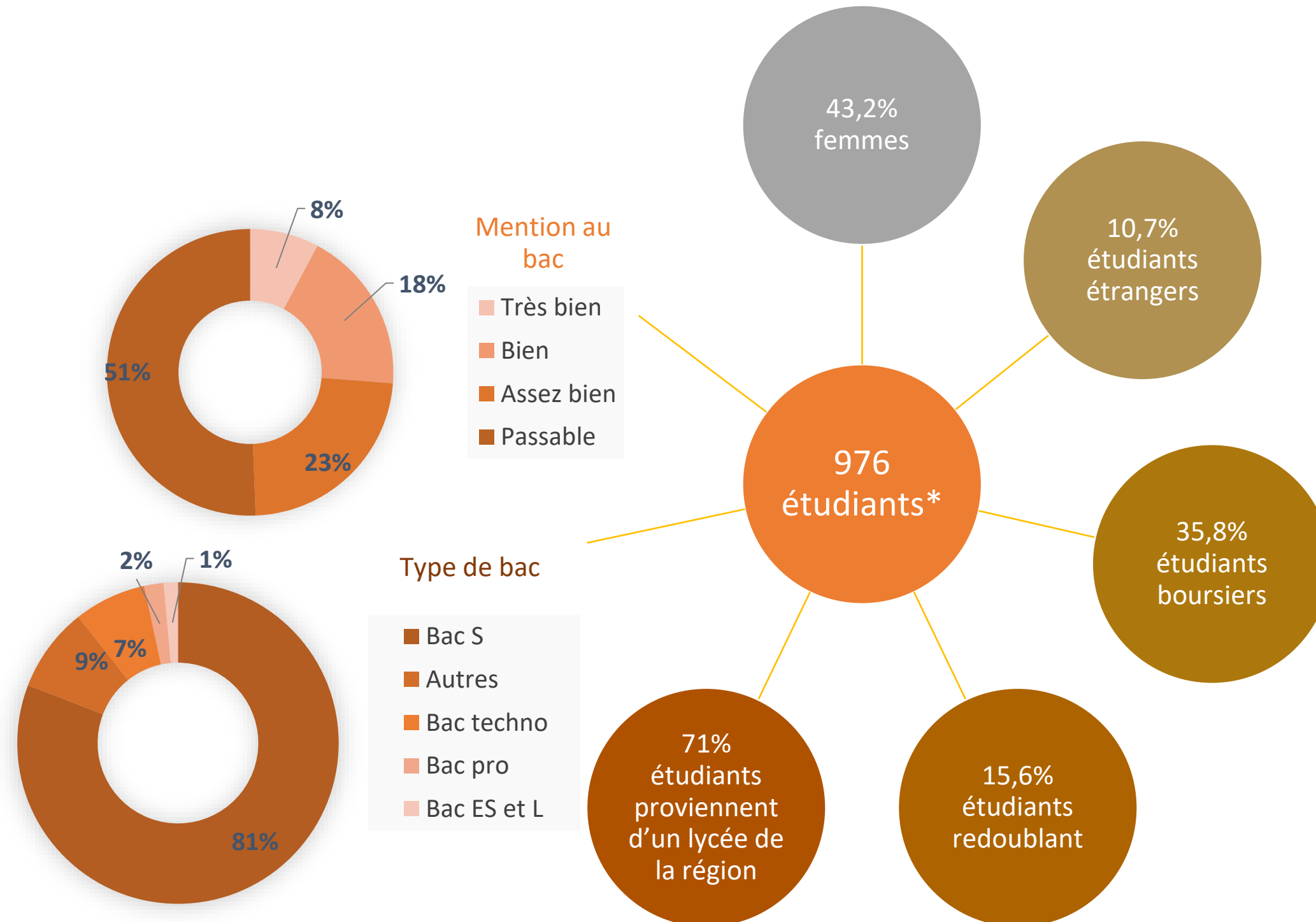
\*\*\*\* dont 24 dans la même mention

\*\*\*\*\* dont 2 en Sciences

# Etudiants inscrits en L3 Sciences et techniques 2021/2022

# Caractéristiques des étudiants inscrits en L3 Sciences et techniques en 2021/2022

Source : ORU – DFRU – Extraction ScolaG 25/04/2024, inscription principale fin d'année, hors UCO et CPGE, étudiants inscrits en L3 Sciences en 2021/2022.

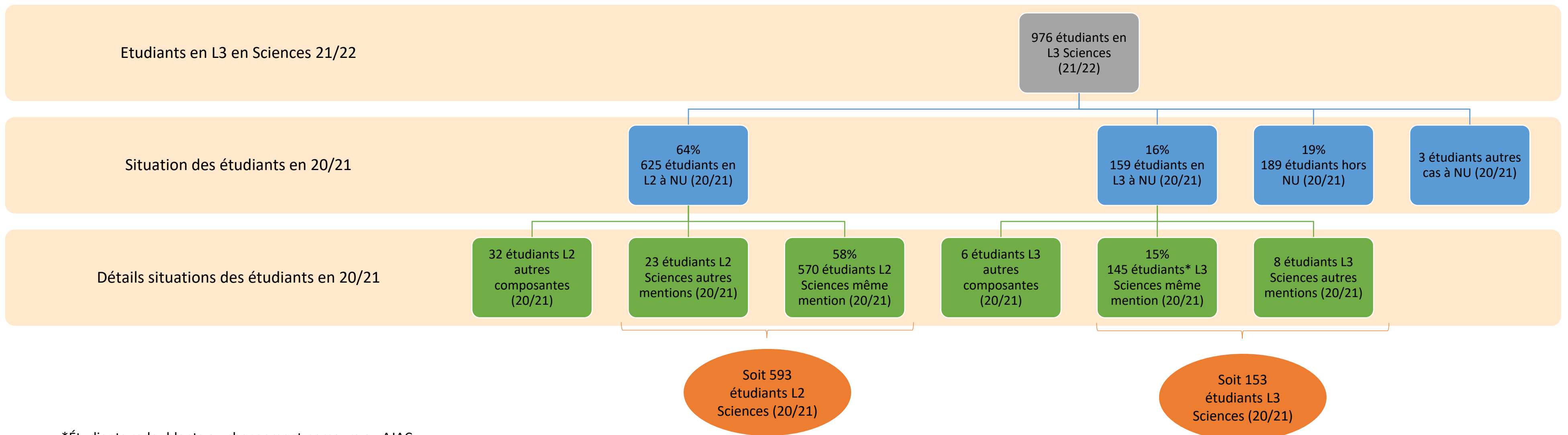


\* Y compris les LP



# Provenance des étudiants inscrits en L3 Sciences et techniques en 2021/2022

Source : ORU - DFRU - Extraction ScolarG 25/04/2024, inscription principale fin d'année, hors UCO et CPGE, étudiants inscrits en L3 Sciences en 2021/2023.

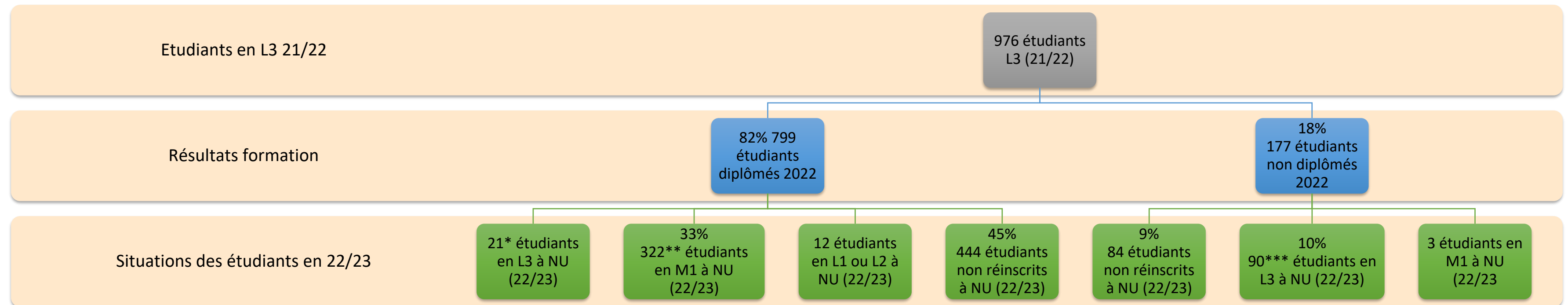


\*Étudiants redoublants ou changement parcours ou AJAC

Remarques : tous les pourcentages ont été réalisés sur le total des étudiants inscrits en L3 (N=976)

# Devenir des étudiants inscrits en L3 Sciences et techniques en 2021/2022

Source : ORU – DFRU – Extraction SclarG 25/04/2024, inscription principale fin d'année, hors UCO et CPGE, étudiants inscrits en L3 Sciences en 2021/2022.



Remarques : tous les pourcentages ont été réalisés sur le total des étudiants inscrits en L3 (N=976)

\* Dont 11 en Sciences même mention ; 4 en Sciences autres mentions

\*\* Dont 278 en Sciences et 38 à l'INSPE

\*\*\* Dont 86 en Sciences même mention ; 2 en Sciences autres mentions

12

U