



Situation professionnelle au 1er décembre 2018  
Promotion: MASTER 2015-2016

MENTION

## PSYCHOLOGIE SOCIALE, DU TRAVAIL ET DES ORGANISATIONS

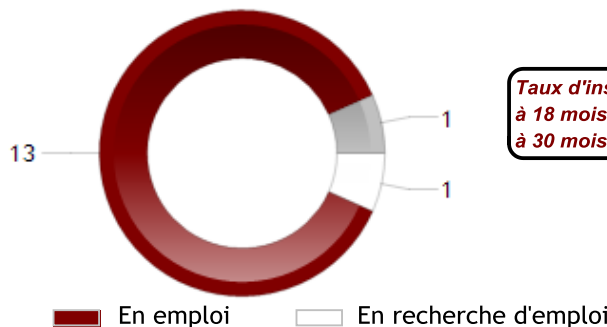
PARCOURS

## PSYCHOLOGIE SOCIALE ET DU TRAVAIL

### — DEVENIR DES DIPLÔMÉS —

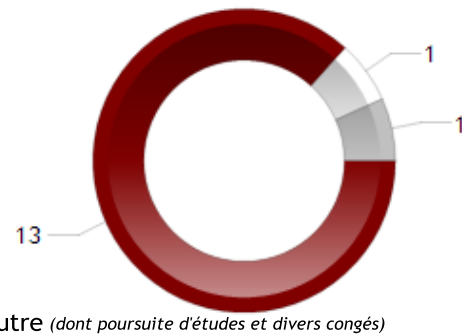
Situation professionnelle au 1er décembre 2017,  
18 mois après l'obtention de leur diplôme

Nombre de réponse(s) : 15



Situation professionnelle au 1er décembre 2018,  
30 mois après l'obtention de leur diplôme

Nombre de réponse(s) : 15



Taux d'insertion  
à 18 mois : 93%  
à 30 mois : 93%

■ En emploi    □ En recherche d'emploi    ■ Autre (dont poursuite d'études et divers congés)

### — EXEMPLES D'INTITULÉ D'EMPLOI —

- CONSULTANT RH ET PSYCHOLOGUE DU TRAVAIL
- PSYCHOLOGUE DE L'EDUCATION NATIONALE
- ATTACHE DE RESSOURCES HUMAINES

- BUSINESS DEVELOPER
- CHERCHEUR POST DOCTORAL
- CONSULTANT PSYCHOLOGUE

- HUMAN RESSOURCES BUSINESS PARTNER
- INTERVENANT SPECIALISTE DU SEXISME
- PSYCHOLOGUE DU TRAVAIL

### — SATISFACTION —

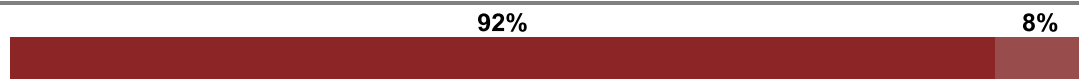
Satisfaction des missions dans l'emploi

Nombre de réponse(s) : 12



Emploi en accord avec la formation (Domaine et Niveau)

Nombre de réponse(s) : 12



■ Oui ou Plutôt oui (D. et N.)    ■ Oui ou Plutôt oui (seulement D.)    ■ Oui ou Plutôt oui (seulement N.)    ■ Non ou Plutôt non (D. et N.)

### — MOYENS POUR TROUVER L'EMPLOI —

Nombre de réponse(s) : 12

Relations 25 %

Candidature spontanée 17 %

Sites dédiés à l'emploi 17 %

Agences d'intérim 8 %

Concours de la fonction publique 8 %

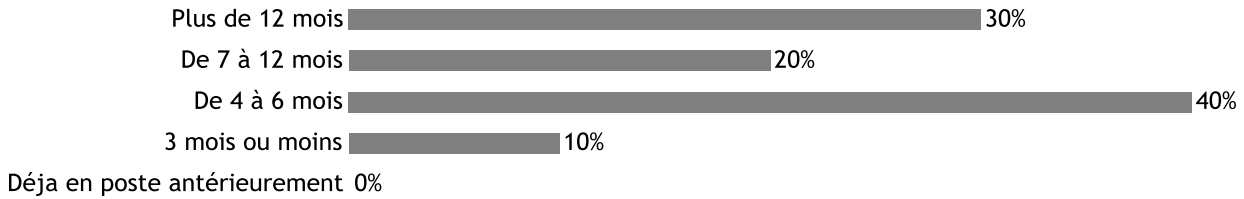
Création d'entreprise ou d'activité 8 %

Pôle emploi 8 %

Suite à un stage 8 %

## DURÉE DE RECHERCHE DU 1er EMPLOI

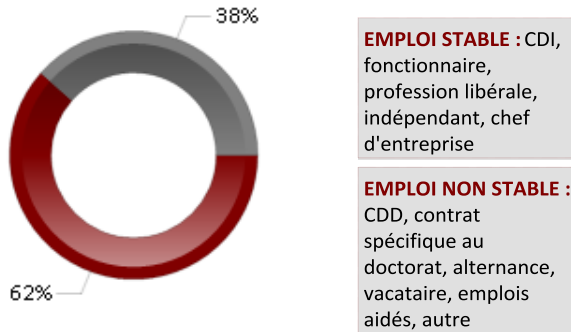
Nombre de réponse(s) : 10



## CARACTÉRISTIQUES DES EMPLOIS occupés à 30 mois

### Contrat

Nombre de réponse(s) : 13



Emploi stable    Emploi non stable

### Statut

Nombre de réponse(s) : 12



Cadre    Technicien    Employé

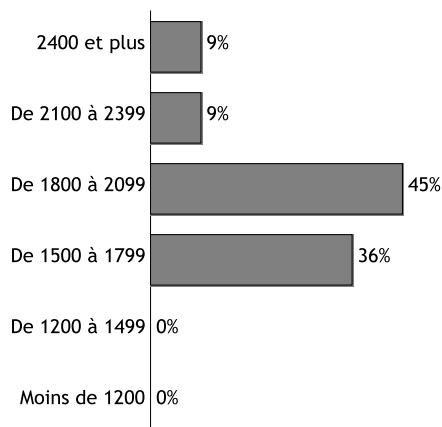
### Employeur

Nombre de réponse(s) : 11



### Revenu net mensuel (dont primes) en euros

(Temps complet, France Métropolitaine) Nombre de réponse(s) : 11



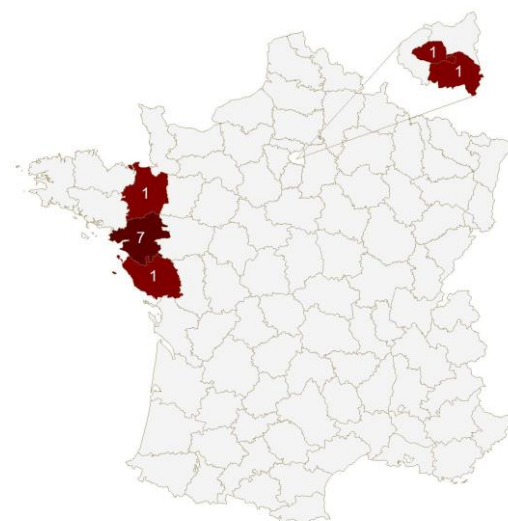
**Salaire médian : 1850 euros**

**Salaire moyen : 1888 euros**

**Définition de l'INSEE :** Le salaire médian est le "salaire tel que la moitié des salariés de la population considérée gagne moins et l'autre moitié gagne plus. Il se différencie du salaire moyen qui est la moyenne de l'ensemble des salaires de la population considérée".

### Lieu de travail

Nombre de réponse(s) : 11



Emplois à l'étranger: 0