

MENTION

PSYCHOLOGIE SOCIALE, DU TRAVAIL ET DES ORGANISATIONS

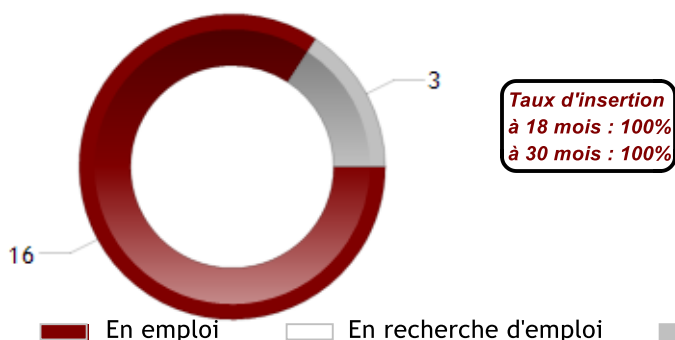
PARCOURS

PSYCHOLOGIE SOCIALE ET DU TRAVAIL : PRATIQUES  
D'INTERVENTION DANS LES ORGANISATIONS

— DEVENIR DES DIPLÔMÉS —

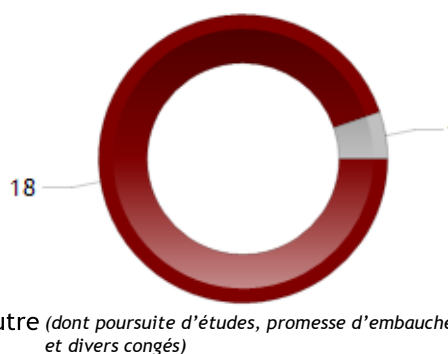
Situation professionnelle au 1er décembre 2020,  
18 mois après l'obtention de leur diplôme

Nombre de réponse(s) : 19



Situation professionnelle au 1er décembre 2021,  
30 mois après l'obtention de leur diplôme

Nombre de réponse(s) : 19



Taux d'insertion  
à 18 mois : 100%  
à 30 mois : 100%

■ En emploi    □ En recherche d'emploi    ■ Autre (dont poursuite d'études, promesse d'embauche et divers congés)

— EXEMPLES D'INTITULÉ D'EMPLOI —

- Psychologue du travail / Formateur et conseiller en emploi en insertion professionnelle
- Psychologue du travail
- Chargé de missions RH

- Chargé de projet dans le médico-social
- Chargé des ressources humaines
- Responsable RH

- Conseiller en prévention des risques professionnels
- Consultant Bilan de compétences
- Consultant en recrutement

— SATISFACTION —


Satisfaction des missions dans l'emploi

Nombre de réponse(s) : 18



Emploi en accord avec la formation (Domaine et Niveau)

Nombre de réponse(s) : 18



— MOYENS POUR TROUVER L'EMPLOI —

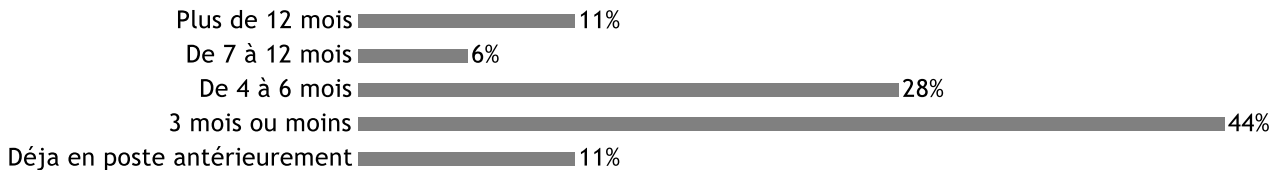
Nombre de réponse(s) : 18

- Sites Web dédiés à l'emploi (hors Cabinets de recrutement) 33 %
- Relations personnelles ou professionnelles 22 %
- Réseaux sociaux (Linked'in, facebook, viadeo...) 22 %

- Suite à un stage 11 %
- Candidature spontanée 6 %
- Offre sur site Web d'entreprise (secteurs privé, public ou associatif) 6 %

## DURÉE DE RECHERCHE DU 1er EMPLOI

Nombre de réponse(s) : 18



## CARACTÉRISTIQUES DES EMPLOIS occupés à 30 mois

### Contrat

Nombre de réponse(s) : 18



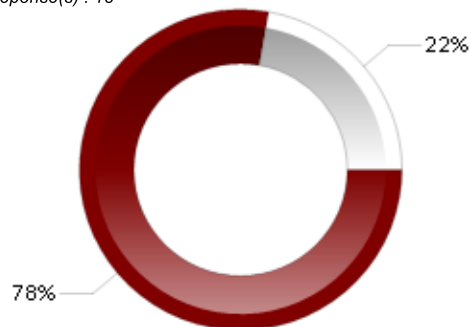
**EMPLOI STABLE :** CDI, fonctionnaire, profession libérale, indépendant, chef d'entreprise

**EMPLOI NON STABLE :** CDD, contrat spécifique au doctorat, alternance, vacataire, emplois aidés, autre

Emploi stable    Emploi non stable

### Statut

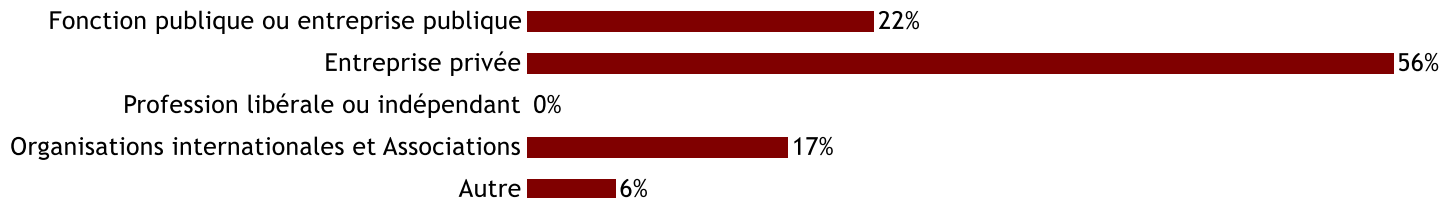
Nombre de réponse(s) : 18



Cadre    Technicien    Employé

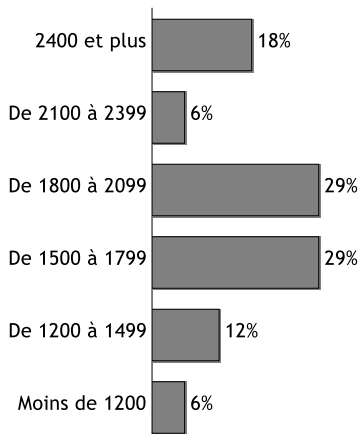
### Employeur

Nombre de réponse(s) : 18



### Revenu net mensuel (dont primes) en euros

(Temps complet, France Métropolitaine) Nombre de réponse(s) : 17



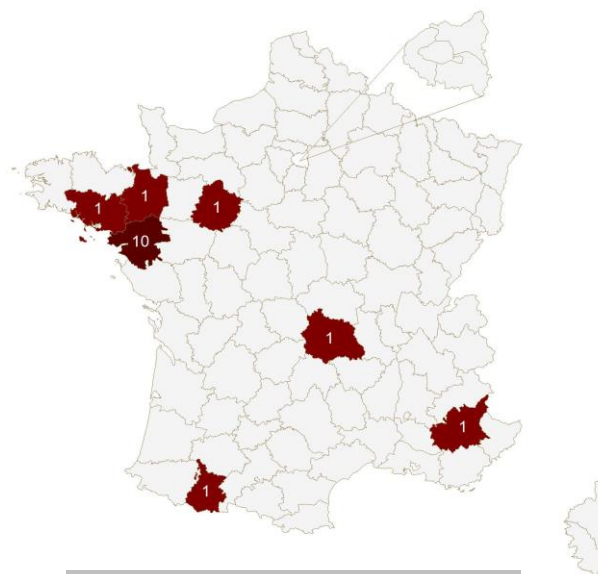
**Salaire médian : 1900 euros**

**Salaire moyen : 1990 euros**

**Définition de l'INSEE :** Le salaire médian est le "salaire tel que la moitié des salariés de la population considérée gagne moins et l'autre moitié gagne plus. Il se différencie du salaire moyen qui est la moyenne de l'ensemble des salaires de la population considérée".

### Lieu de travail

Nombre de réponse(s) : 18



Emplois à l'étranger: 0