

Situation professionnelle au 1er décembre 2022
Promotion : MASTER 2019-2020

MENTION

PSYCHOLOGIE

PARCOURS

PSYCHOLOGIE CLINIQUE ET PSYCHOPATHOLOGIE PLURIELLE

— DEVENIR DES DIPLÔMÉS

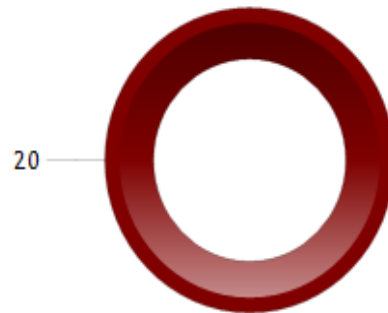
Situation professionnelle au 1er décembre 2021,
18 mois après l'obtention de leur diplôme

Nombre de réponse(s) : 20



Situation professionnelle au 1er décembre 2022,
30 mois après l'obtention de leur diplôme

Nombre de réponse(s) : 20



Taux d'insertion
à 18 mois : 95%
à 30 mois : 100%

■ En emploi □ En recherche d'emploi ■ Autre (dont poursuite d'études, promesse d'embauche et divers congés)

— EXEMPLES D'INTITULÉ D'EMPLOI

-Psychologue

-Psychologue clinicien

-Psychologue en pédopsychiatrie

-Psychologue clinicien, psychothérapeute

-Psychologue au CHU

-Psychologue en EHPAD

-Psychologue clinicien indépendant

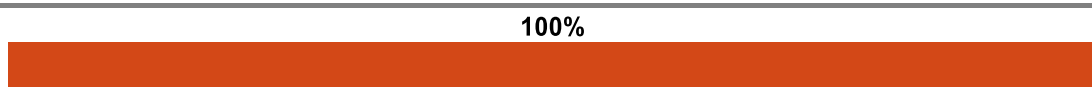
— SATISFACTION

Satisfaction des missions dans l'emploi Nombre de réponse(s) : 19



Emploi en accord avec la formation (Domaine et Niveau)

Nombre de réponse(s) : 19



■ Oui ou Plutôt oui (D. et N.) ■ Oui ou Plutôt oui (seulement D.) ■ Oui ou Plutôt oui (seulement N.) ■ Non ou Plutôt non (D. et N.)

— MOYENS POUR TROUVER L'EMPLOI

Nombre de réponse(s) : 20

Relations personnelles ou professionnelles 30 %

Sites Web dédiés à l'emploi (hors Cabinets de recrutement) 25 %

Candidature spontanée 15 %

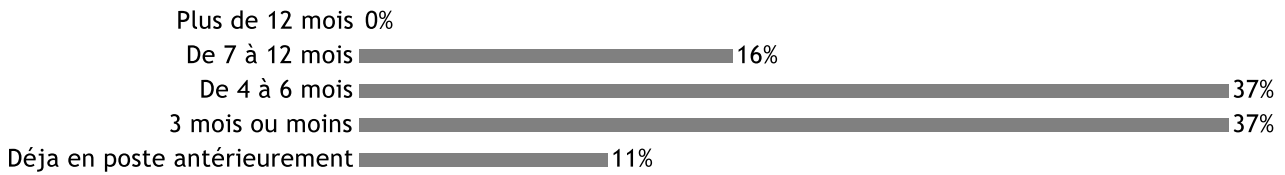
Offre diffusée par votre université ou associations d'anciens élèves 10 %

Offre sur site Web d'entreprise (secteurs privé, public ou associatif) 10 %

Suite à un stage 10 %

DURÉE DE RECHERCHE DU 1er EMPLOI

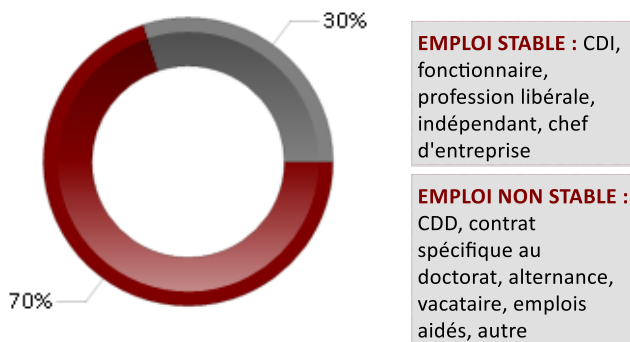
Nombre de réponse(s) : 19



CARACTÉRISTIQUES DES EMPLOIS occupés à 30 mois

Contrat

Nombre de réponse(s) : 20



Emploi stable Emploi non stable

Statut

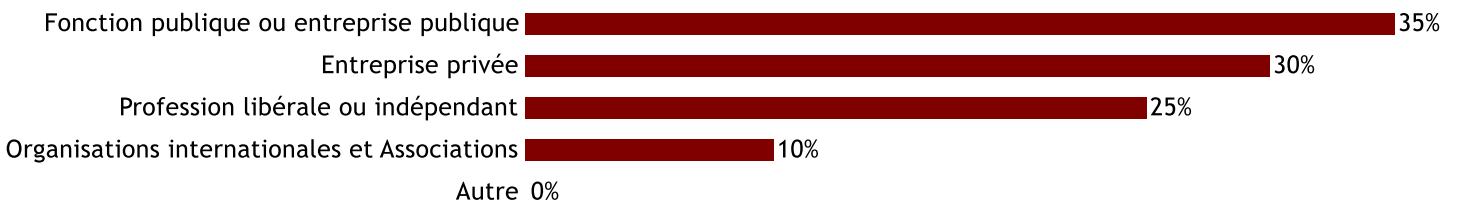
Nombre de réponse(s) : 20



Cadre Technicien Employé

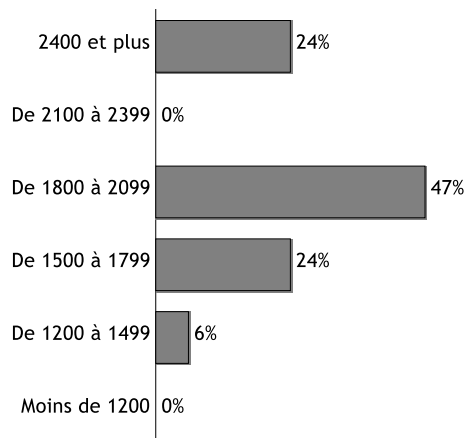
Employeur

Nombre de réponse(s) : 20



Revenu net mensuel (dont primes) en euros

(Temps complet, France Métropolitaine) Nombre de réponse(s) : 17



Salaire médian : 1862 euros

Salaire moyen : 2086 euros

Définition de l'INSEE: Le salaire médian est le "salaire tel que la moitié des salariés de la population considérée gagne moins et l'autre moitié gagne plus. Il se différencie du salaire moyen qui est la moyenne de l'ensemble des salaires de la population considérée".

Lieu de travail

Nombre de réponse(s) : 20

