

MENTION

METIERS DU BTP : BATIMENT ET CONSTRUCTION

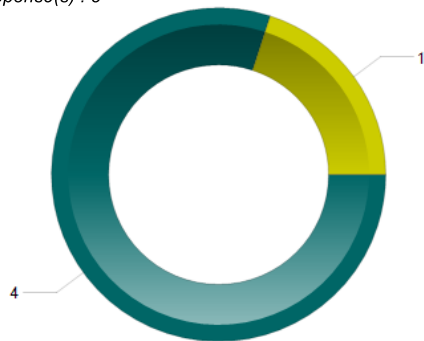
PARCOURS

GESTION DE TRAVAUX ET ENCADREMENT DE CHANTIER  
ET CONSTRUCTION DURABLE

— DEVENIR DES DIPLÔMÉS —

Situation professionnelle au 1<sup>er</sup> décembre 2021,  
18 mois après l'obtention de leur diplôme

Nombre de réponse(s) : 5



Situation professionnelle au 1<sup>er</sup> décembre 2022,  
30 mois après l'obtention de leur diplôme

Nombre de réponse(s) : 6



Taux d'insertion  
à 18 mois : 100%  
à 30 mois : 100%

■ En emploi

□ En recherche d'emploi

■ Autre (dont poursuite d'études, promesse d'embauche et divers congés)

— EXEMPLES D'INTITULÉ D'EMPLOI —

- Chef d'équipe
- Concepteur direction technique coque métallique
- Conducteur de travaux
- Conducteur de travaux Gros oeuvre
- Grand patrimoine
- Responsable unité support technique et bâtiment.  
Conseil départemental 44


— SATISFACTION —

Satisfaction des missions dans l'emploi Nombre de réponse(s) : 5



Emploi en accord avec la formation (Domaine et Niveau)

Nombre de réponse(s) : 4



— MOYENS POUR TROUVER L'EMPLOI —

Nombre de réponse(s) : 3

Suite à un contrat d'apprentissage ou de professionnalisation 67 %

Offre sur site Web d'entreprise (secteurs privé, public ou associatif) 33 %

# DURÉE DE RECHERCHE DU 1er EMPLOI


Nombre de réponse(s) : 5



# CARACTÉRISTIQUES DES EMPLOIS occupés à 30 mois

## Contrat

Nombre de réponse(s) : 5



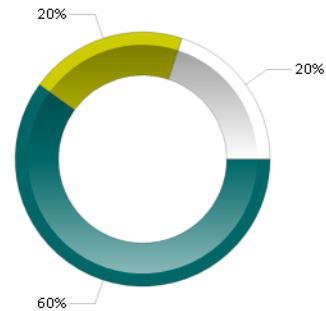
**EMPLOI STABLE :** CDI, fonctionnaire, profession libérale, indépendant, chef d'entreprise

**EMPLOI NON STABLE :** CDD, contrat spécifique au doctorat, alternance, vacataire, emplois aidés, autre

100% Emploi stable 0% Emploi non stable

## Statut

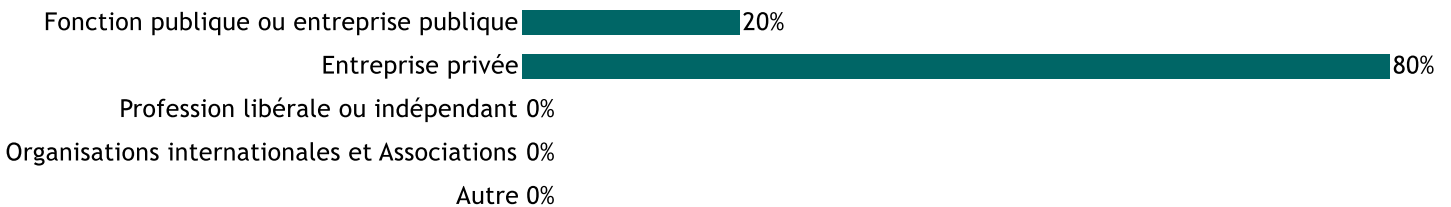
Nombre de réponse(s) : 5



60% Cadre 20% Technicien 20% Employé

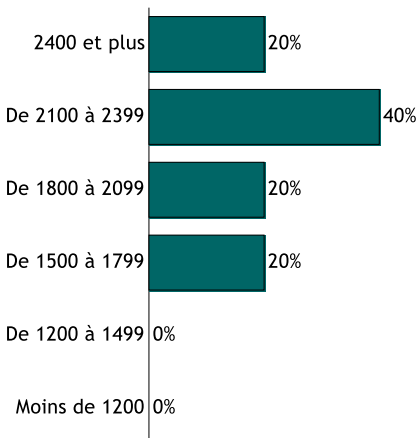
## Employeur

Nombre de réponse(s) : 5



## Revenu net mensuel (dont primes) en euros

(Temps complet, France Métropolitaine) Nombre de réponse(s) : 5



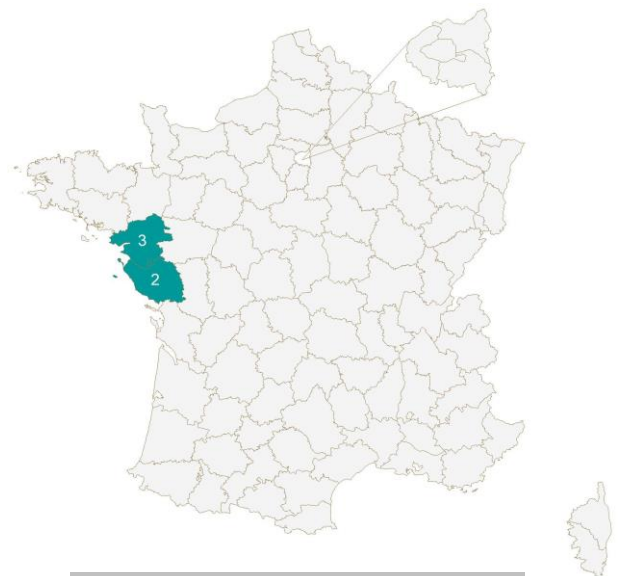
**Salaire médian : 2190 euros**

**Salaire moyen : 2301 euros**

Définition de l'INSEE: Le salaire médian est le "salaire tel que la moitié des salariés de la population considérée gagne moins et l'autre moitié gagne plus. Il se différencie du salaire moyen qui est la moyenne de l'ensemble des salaires de la population considérée".

## Lieu de travail

Nombre de réponse(s) : 5



Emplois à l'étranger: 0