

Situation professionnelle au 1<sup>er</sup> décembre 2021  
Promotions - Licences professionnelles 2018-2019

MENTION

METIERS DU BTP : BATIMENT ET CONSTRUCTION


PARCOURS

GESTION DE TRAVAUX - ENCADREMENT DE CHANTIER  
ET CONSTRUCTION DURABLE

— DEVENIR DES DIPLÔMÉS —

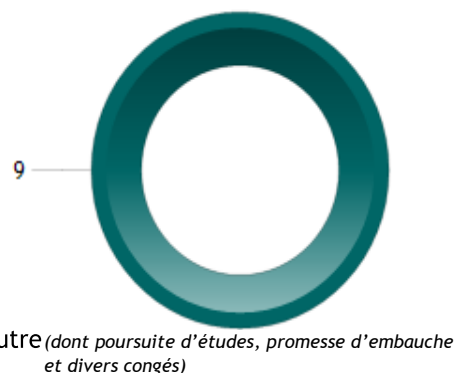
Situation professionnelle au 1<sup>er</sup> décembre 2020,  
18 mois après l'obtention de leur diplôme

Nombre de réponse(s) : 9



Situation professionnelle au 1<sup>er</sup> décembre 2021,  
30 mois après l'obtention de leur diplôme

Nombre de réponse(s) : 9



Taux d'insertion  
à 18 mois : 89%  
à 30 mois : 100%

— EXEMPLES D'INTITULÉ D'EMPLOI —

- Assistant conducteur de travaux
- Chef d'équipe coffreur bancheur
- Chef d'équipe en gros œuvre

- Chef de chantier
- Conducteur de travaux
- Préparateur de chantier

- Responsable de travaux

— SATISFACTION —

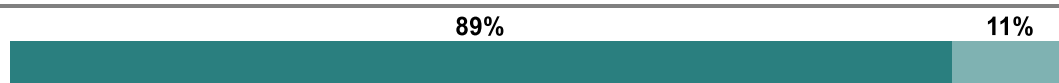
Satisfaction des missions dans l'emploi

Nombre de réponse(s) : 9



Emploi en accord avec la formation (Domaine et Niveau)

Nombre de réponse(s) : 9



— MOYENS POUR TROUVER L'EMPLOI —

Nombre de réponse(s) : 9

- Suite à un contrat d'apprentissage ou de professionnalisation 67 %
- Cabinets de recrutement/chasseur de tête 11 %
- Sites Web dédiés à l'emploi (hors Cabinets de recrutement) 11 %

Sur un forum/salon 11 %

## DURÉE DE RECHERCHE DU 1er EMPLOI

Nombre de réponse(s) : 9



## CARACTÉRISTIQUES DES EMPLOIS occupés à 30 mois

### Contrat

Nombre de réponse(s) : 9



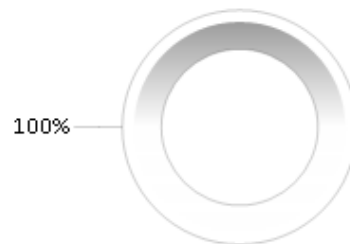
**EMPLOI STABLE :** CDI, fonctionnaire, profession libérale, indépendant, chef d'entreprise

**EMPLOI NON STABLE :** CDD, contrat spécifique au doctorat, alternance, vacataire, emplois aidés, autre

Emploi stable    Emploi non stable

### Statut

Nombre de réponse(s) : 7



Cadre    Technicien    Employé

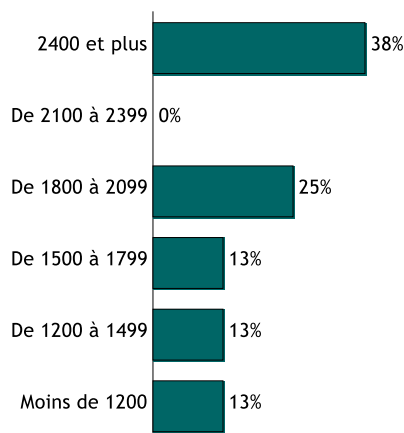
### Employeur

Nombre de réponse(s) : 9



### Revenu net mensuel (dont primes) en euros

(Temps complet, France Métropolitaine)    Nombre de réponse(s) : 8



**Salaire médian : 1868 euros**

**Salaire moyen : 1957 euros**

**Définition de l'INSEE:** Le salaire médian est le "salaire tel que la moitié des salariés de la population considérée gagne moins et l'autre moitié gagne plus. Il se différencie du salaire moyen qui est la moyenne de l'ensemble des salaires de la population considérée".

### Lieu de travail

Nombre de réponse(s) : 9



**Emplois à l'étranger : 0**