



## MENTION

# ASSURANCE, BANQUE, FINANCE : CHARGE DE CLIENTELE

## PARCOURS

# CONSEILLER COMMERCIAL ASSURANCE

## — DEVENIR DES DIPLÔMÉS —

Situation professionnelle au 1er décembre 2016, 18 mois après l'obtention de leur diplôme

Nombre de réponse(s) : 22



Situation professionnelle au 1er décembre 2017, 30 mois après l'obtention de leur diplôme

Nombre de réponse(s) : 22



Taux d'insertion  
à 18 mois : 90 %  
à 30 mois : 90%

■ En emploi    □ En recherche d'emploi    ■ Autre (dont poursuite d'études et divers congés)

## — EXEMPLES D'INTITULÉ D'EMPLOI —

-CONSEILLER CLIENTÈLE

-CONSEILLER EN GESTION DE PATRIMOINE

-CONSEILLER D'ÉPARGNE

-CHARGÉ DE CLIENTÈLE ASSURANCE BANQUE

-CHARGÉ DE CLIENTÈLE PROFESSIONNELLE EN ASSURANCE

-CHARGÉ DE PROJET

-GESTIONNAIRE SINISTRE AUTOMOBILE

-CONSEILLER CLIENTÈLE PARTICULIERS

-CONSEILLER COMMERCIAL ASSURANCE

## — SATISFACTION —

Satisfaction de l'emploi *Nombre de réponse(s) : 18*



Emploi en accord avec la formation *Nombre de réponse(s) : 18*



## — MOYENS POUR TROUVER L'EMPLOI — *Nombre de réponse(s) : 18*

Alternance 56 %

Relations (personnelles ou professionnelles) 22 %

Agences d'intérim 6 %

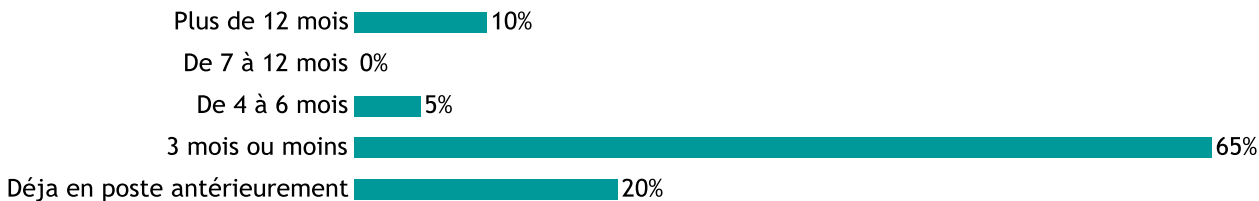
Annonce dans la presse 6 %

Candidature spontanée 6 %

Création d'entreprise 6 %

# DURÉE DE RECHERCHE DU 1er EMPLOI

Nombre de réponse(s) : 20



# CARACTÉRISTIQUES DES EMPLOIS occupés à 30 mois

## Contrat

Nombre de réponse(s) : 18



**EMPLOI STABLE :** CDI, fonctionnaire, profession libérale, indépendant, chef d'entreprise

**EMPLOI NON STABLE :** CDD, contrat spécifique au doctorat, alternance, vacataire, emplois aidés, autre

■ Emploi stable ■ Emploi non stable

## Statut

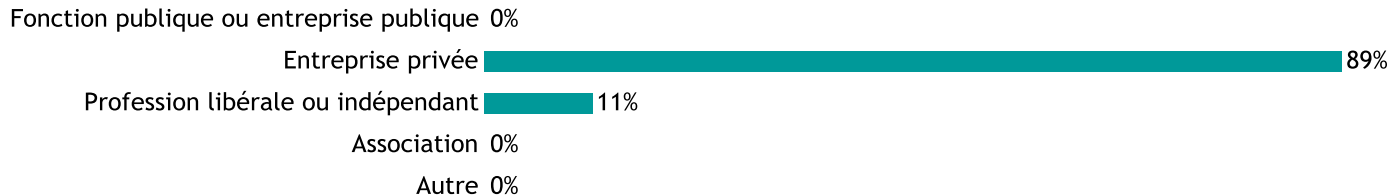
Nombre de réponse(s) : 18



■ Cadre ■ Technicien ■ Employé

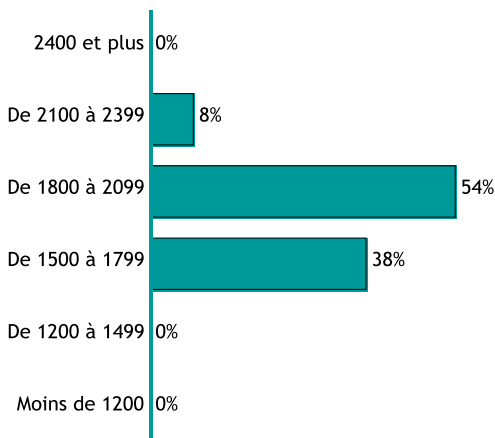
## Employeur

Nombre de réponse(s) : 18



## Revenu net mensuel (dont primes) en Euros

(Temps complet, France Métropolitaine) Nombre de réponse(s) : 13



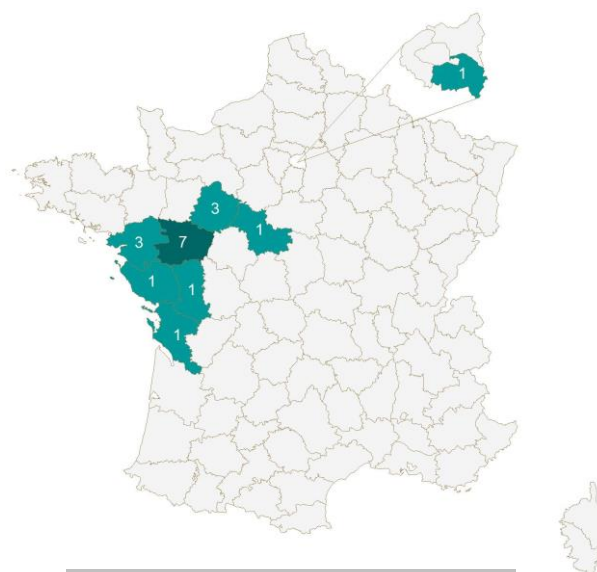
**Salaire médian : 1883 euros**

**Salaire moyen : 1861 euros**

**Définition de l'INSEE:** Le salaire médian est le "salaire tel que la moitié des salariés de la population considérée gagne moins et l'autre moitié gagne plus. Il se différencie du salaire moyen qui est la moyenne de l'ensemble des salaires de la population considérée".

## Lieu de travail

Nombre de réponse(s) : 18



**Emplois à l'étranger: 0**