



MENTION

GEOGRAPHIE, AMENAGEMENT, ENVIRONNEMENT ET DEVELOPPEMENT

PARCOURS

CARTOGRAPHIE DES ESPACES A RISQUES

— DEVENIR DES DIPLÔMÉS —

Situation professionnelle au 1er décembre 2019,
18 mois après l'obtention de leur diplôme


Nombre de réponse(s) : 11

Situation professionnelle au 1er décembre 2020,
30 mois après l'obtention de leur diplôme

Nombre de réponse(s) : 11



Taux d'insertion
à 18 mois : 100%
à 30 mois : 100%



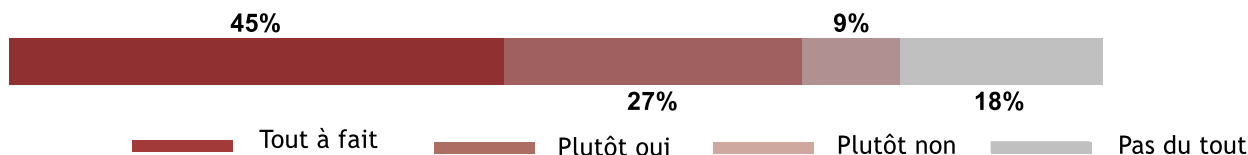
■ En emploi
 ■ En recherche d'emploi
 ■ Autre (dont poursuite d'études, promesse d'embauche et divers congés)

— EXEMPLES D'INTITULÉ D'EMPLOI —

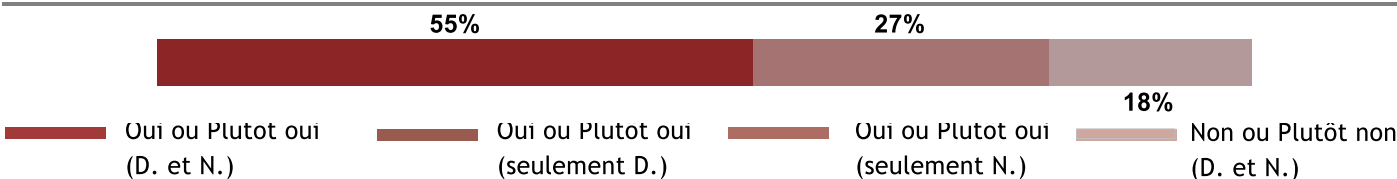
- Cartographe
- Consultant SIG
- Ingénieur consultant Fibre optique
- Chef de projet éolien
- Doctorant
- Ingénieur SIG FTTH
- Chef de projet informatique SIG
- Ingénieur consultant
- Réfèrent technique Système d'information géographique

— SATISFACTION —

Satisfaction des missions dans l'emploi Nombre de réponse(s) : 11



Emploi en accord avec la formation (Domaine et Niveau) Nombre de réponse(s) : 11



— MOYENS POUR TROUVER L'EMPLOI —

Nombre de réponse(s) : 10

- Suite à un stage 50 %
- Réseaux sociaux (Linked'in, facebook, viadeo...) 10 %
- Sites Web dédiés à l'emploi (hors Cabinets de recrutement) 30 %
- Relations personnelles ou professionnelles 10 %

DURÉE DE RECHERCHE DU 1er EMPLOI

Nombre de réponse(s) : 11



CARACTÉRISTIQUES DES EMPLOIS occupés à 30 mois

Contrat

Nombre de réponse(s) : 11



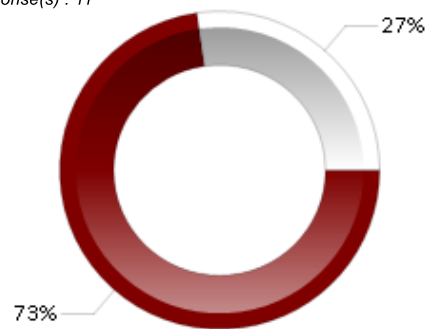
EMPLOI STABLE : CDI, fonctionnaire, profession libérale, indépendant, chef d'entreprise

EMPLOI NON STABLE : CDD, contrat spécifique au doctorat, alternance, vacataire, emplois aidés, autre

Emploi stable Emploi non stable

Statut

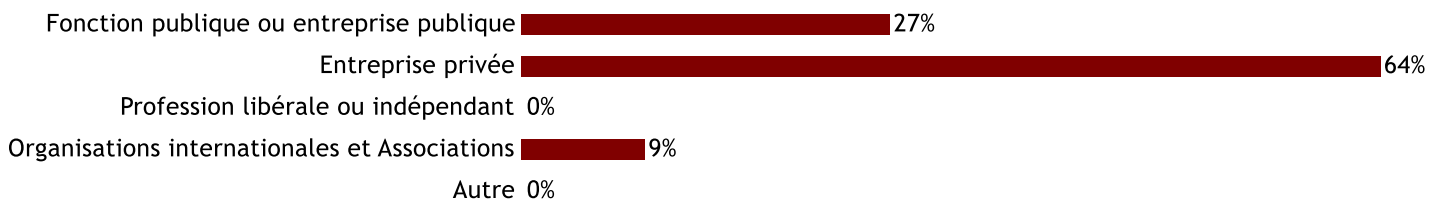
Nombre de réponse(s) : 11



Cadre Technicien Employé

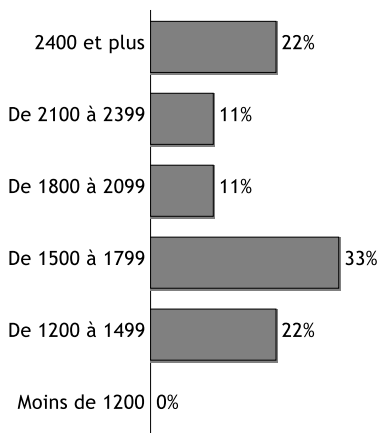
Employeur

Nombre de réponse(s) : 11



Revenu net mensuel (dont primes) en euros

(Temps complet, France Métropolitaine) Nombre de réponse(s) : 9



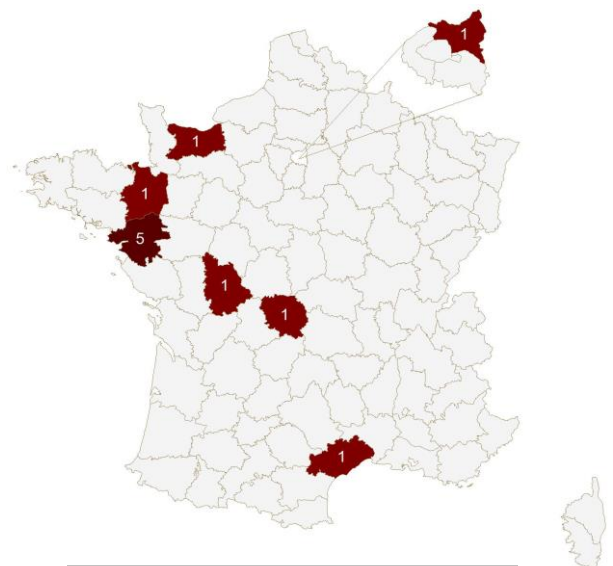
Salaires médian : 1666 euros

Salaires moyen : 1830 euros

Définition de l'INSEE : Le salaire médian est le "salaire tel que la moitié des salariés de la population considérée gagne moins et l'autre moitié gagne plus. Il se différencie du salaire moyen qui est la moyenne de l'ensemble des salaires de la population considérée".

Lieu de travail

Nombre de réponse(s) : 11



Emplois à l'étranger: 0