

Sciences, Technologies, Santé : Mathématiques Fondamentales et Appliquées : Préparation Supérieure à l'Enseignement


Promotion : MASTER 2020-2021

9 réponses
sur 16
↓
56% de
participation

SITUATION PROFESSIONNELLE

Situation au 1er mars 2022, soit 6 à 8 mois après l'obtention du master.

Nombre de réponse(s) : 9



Taux
d'insertion :
100%

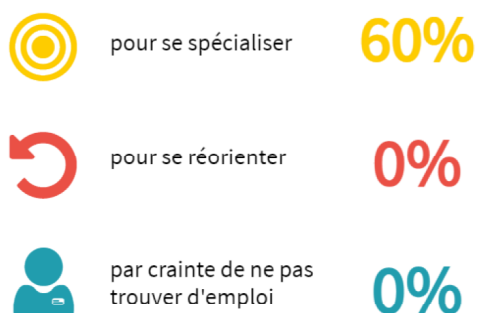
Définition : Le **taux d'insertion**, ou taux net d'emploi, est la part des diplômés occupant un emploi sur l'ensemble des diplômés présents sur le marché du travail (en emploi ou au chômage).

POURSUITES D'ÉTUDES

- DE NIVEAU INFÉRIEUR OU ÉGAL AU MASTER

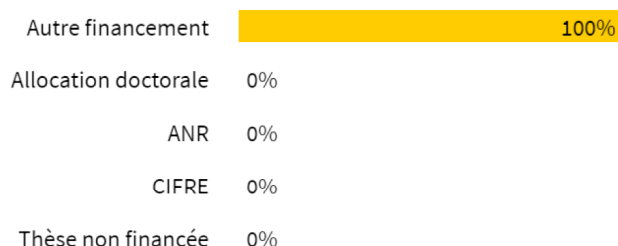
- DE NIVEAU SUPÉRIEUR AU MASTER

Raisons de la reprise d'études



des doctorants sont inscrits à Nantes Université.

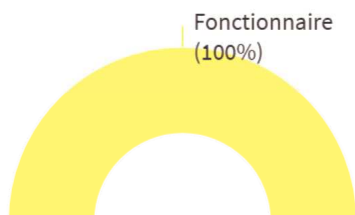
Financement des inscrits en doctorat



CONDITIONS D'EMPLOI

Contrat de travail

Nombre de réponse(s) : 3



Fonctionnaire
(100%)

Salaire net mensuel

(Temps complet, France Métropolitaine)

Nombre de réponse(s) : 1



Salaire médian

1 500 €

Salaire moyen
1 500 €

Définition de l'INSEE : Le salaire médian est le "salaire tel que la moitié des salariés de la population gagne moins et l'autre moitié gagne plus".

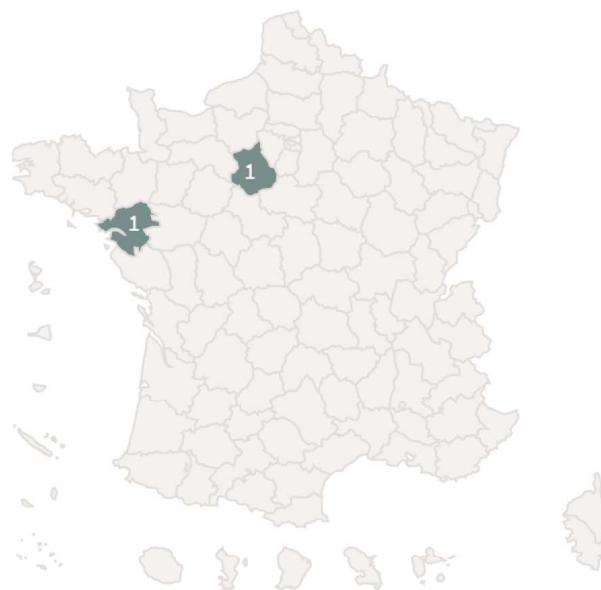
Statut

Nombre de réponse(s) : 2

Catégorie A de la fonction publique	100%
Agriculteur	0%
Artisan, commerçant, chef d'entreprise	0%
Catégorie B de la fonction publique	0%
Catégorie C de la fonction publique	0%
Emploi de niveau intermédiaire	0%
Employé, personnel de service	0%
Ingénieur, cadre...	0%
Ouvrier	0%

Lieu de travail

Nombre de réponse(s) : 2



Emplois à l'étranger : 0

Postes occupés

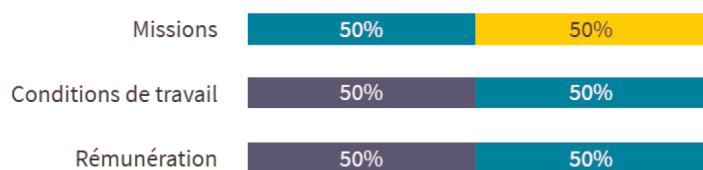
(intitulés d'emploi / non exhaustif)

Nombre de réponse(s) : 2

Professeur de mathématiques	2
TOTAL	2

Satisfaction dans l'emploi

Nombre de réponse(s) : 2



● Pas du tout ● Plutôt non ● Plutôt oui
● Tout à fait

Accord de l'emploi avec...

Nombre de réponse(s) : 2



Niveau bac +5

100%



Domaine du master

100%



Projet professionnel

100%